



Bild 1 : Diagonal vorn links



Bild 2 : Diagonal vorn rechts



Bild 3 : Diagonal hinten rechts



Bild 4 : Diagonal hinten links



Bild 5 : Fahrzeugunterseite




Bild 6 : Kombiinstrument (betriebsbereit) mit Km-Stand



Bild 7 : Durch geöffnete Fahrertüre: Fahrersitz, Armaturenbrett und Schalthebel



Bild 8 : Mittelkonsole (Radio/Navi eingeschaltet)



Bild 9 : Serviceheft letzter Eintrag, alle Fahrzeugschlüssel, Bordmappe

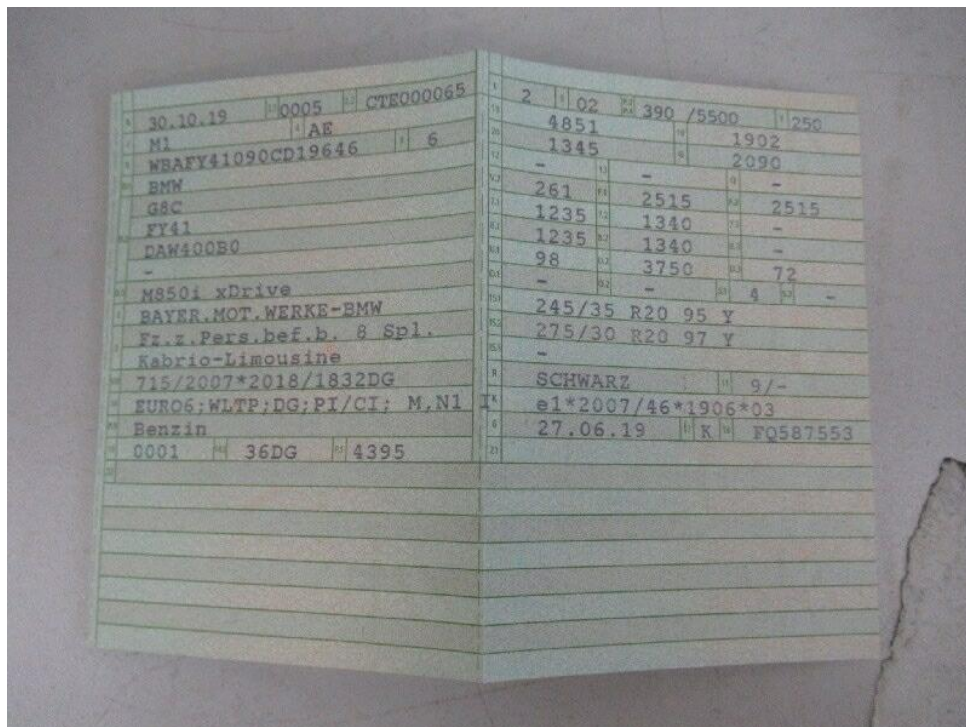


Bild 10 : ZLB Teil 1 (ohne Halterdaten)




Bild 11 : Fahrzeugschlüssel+Unterlagen

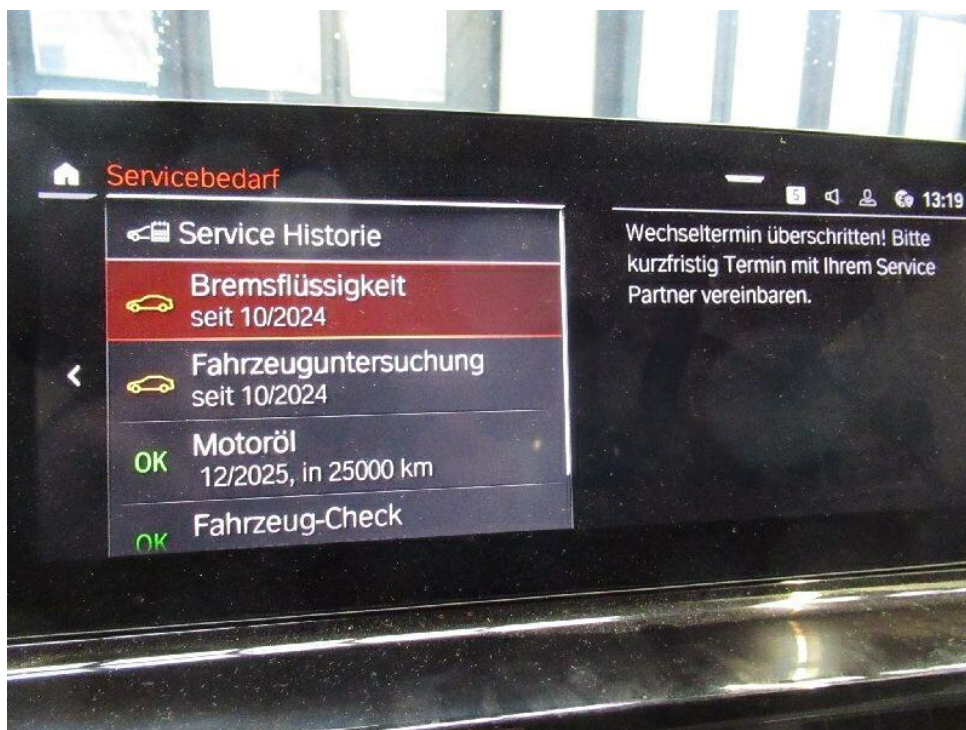


Bild 12 : HU/AU fällig
Bremsflüssigkeit fällig



Bild 13 : Innenraum,Sitzpolster verschmutzt



Bild 14 : Innenraum,Sitzpolster verschmutzt



Bild 15 : Gesamte Karosserie Oberflächenkratzer, Lackanhaftungen, Lacktiefenbehandlung



Bild 16 : Gesamte Karosserie Oberflächenkratzer, Lackanhaftungen, Lacktiefenbehandlung



Bild 17 : Tür vorne links Türkante, verschrämmt, smart repair




Bild 18 : Stoßfänger hinten, eingedellt, verkratzt, instandsetzen und lackieren mit Lackaufbau



Bild 19 : Stoßfängerunterteil hinten verkratzt



Bild 20 : Stoßfängerunterteil hinten verkratzt



Bild 21 : Stoßfänger hinten, eingedellt, verkratzt, instandsetzen und lackieren mit Lackaufbau



Bild 22 : Stoßfänger hinten, eingedellt, verkratzt, instandsetzen und lackieren mit Lackaufbau



Bild 23 : Tür vorne rechts Türkante, verschrammt, smart repair



Bild 24 : Leichtmetallfelge hinten rechts tief verschrammt mit Materialabtrag



Bild 25 : Felge vorne rechts, verschrammt, smart repair



Bild 26 : Felge vorne rechts, verschrammt, smart repair



Bild 27 : Stoßfänger vorn unterhalb gerissen, gebrochen




Bild 28 : Stoßfänger vorn unterhalb gerissen, gebrochen



Bild 29 : Heckklappe öffnet nicht vollständig, klemmt, schließt nicht automatisch