



Bild 1 : Diagonal vorn links



Bild 2 : Diagonal vorn rechts



Bild 3 : Diagonal hinten rechts



Bild 4 : Diagonal hinten links





Bild 5 : Fahrzeugunterseite



Bild 6 : Kombiinstrument (betriebsbereit) mit Km-Stand



Bild 7 : Serviceintervallanzeige



Bild 8 : Durch geöffnete Fahrtüre: Fahrersitz, Armaturenbrett und Schalthebel





Bild 9 : Durch geöffnete hintere Tür: Rücksitzbank



Bild 10 : Mittelkonsole (Radio/Navi eingeschaltet)




Bild 11 : Serviceheft letzter Eintrag, alle Fahrzeugschlüssel, Bordmappe

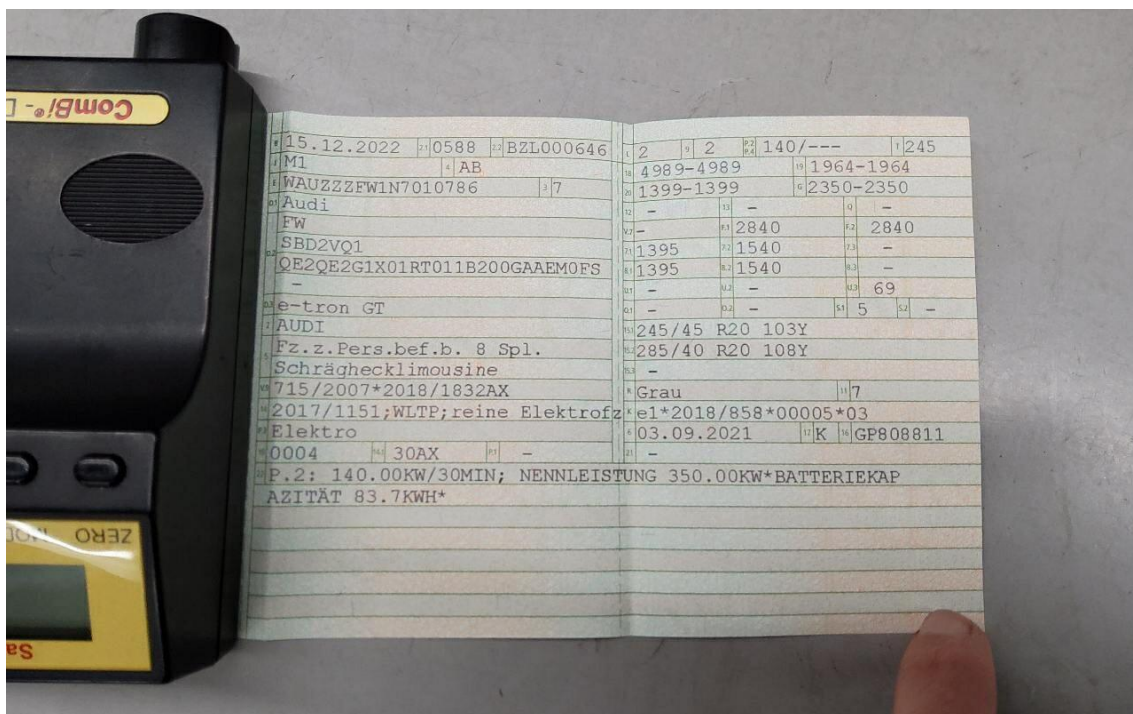


Bild 12 : ZLB Teil 1 (ohne Halterdaten)





Bild 13 : 2. Radsatz



Bild 14 : Ladekabel E-Fahrzeug




Bild 15 : Tür



Bild 16 : Stoßfänger hinten plastisch verformt





Bild 17 : Stoßfänger hinten plastisch verformt



Bild 18 : Stoßfänger hinten plastisch verformt



Bild 19 : Stoßfänger hinten plastisch verformt



Bild 20 : Stoßfängerblende vorne plastisch verformt





Bild 21 : Stoßfängerblende vorne plastisch verformt