


















Voertuig gegevens

Chassisnr.	KMHJ8816F KU001795	Merk	HYUNDAI	Onderhoudsdatum	-
Kenteken	ZK-78-4T	Model	Nexo FCEV Plus Pack 5d	Km stand onderh	-
Inschrijvingsdatum	23-12-2019	Bouwjaar	2019	Kleur	Grijs Metallic
Km stand	124 510 km	Cylinderinhoud	-	Interieurkleur	Grijs
Brandstof	Hydrogène (PAC)	Carrosseriesoort	-	Apk datum	-
Aantal zitplaatsen	-	Transmissie	Automaat	Uitstoot	-
Aantal portieren	5	Aantal versnellingen	-		

Inspectie gegevens

Inspectiedatum	17-01-2025	Terminal	Dekra Ayvens		
					
					
					

Accessoires

Airconditioning (automatisch)	✓
Cruise control	✓
Lederen bekleding	✓
Navigatiesysteem	✓
Open dak	✓
Lichtmetalen velgen	✓
Automatische versnellingsbak	✓
Stoelverwarming	✓
Elektrisch bedienbare zetels	✓
Metaallak	✓
Centrale vergrendeling	✓
Electrische bedienbare ramen	✓
Dakrails	✓
Parkeersensoren	✓
Audiosysteem	✓
Led verlichting	✓

Verwijderbare items

Kofferafdekking	✓
-----------------	---

Documentenlijst








Handleiding	✓
Onderhoudsboekje	✓
Reservesleutel	✓
Sleutel met afstandsbediening	✓

Banden

Winterbanden

Pirelli 245/45/19 Winter 5.5 mm		Pirelli 245/45/19 Winter 5.5 mm	
Pirelli 245/45/19 Winter 7.5 mm		Pirelli 245/45/19 Winter 7.5 mm	

Exterieur schade

1		<table border="1"> <tr><td>Onderdeel</td><td>Portier</td></tr> <tr><td>Positie</td><td>Linksvoor</td></tr> <tr><td>Type</td><td>Deuk</td></tr> <tr><td>Omvang</td><td>Diameter (mm) > 20</td></tr> <tr><td>Bewerking</td><td>Smart Repair</td></tr> </table>	Onderdeel	Portier	Positie	Linksvoor	Type	Deuk	Omvang	Diameter (mm) > 20	Bewerking	Smart Repair	2		<table border="1"> <tr><td>Onderdeel</td><td>Instaplaat</td></tr> <tr><td>Positie</td><td>Linksvoor</td></tr> <tr><td>Type</td><td>Deuk met lakschade</td></tr> <tr><td>Omvang</td><td>-</td></tr> <tr><td>Bewerking</td><td>Ter info</td></tr> </table>	Onderdeel	Instaplaat	Positie	Linksvoor	Type	Deuk met lakschade	Omvang	-	Bewerking	Ter info
Onderdeel	Portier																								
Positie	Linksvoor																								
Type	Deuk																								
Omvang	Diameter (mm) > 20																								
Bewerking	Smart Repair																								
Onderdeel	Instaplaat																								
Positie	Linksvoor																								
Type	Deuk met lakschade																								
Omvang	-																								
Bewerking	Ter info																								
3		<table border="1"> <tr><td>Onderdeel</td><td>Instaplaat</td></tr> <tr><td>Positie</td><td>Linksachter</td></tr> <tr><td>Type</td><td>Deuk met lakschade</td></tr> <tr><td>Omvang</td><td>-</td></tr> <tr><td>Bewerking</td><td>Ter info</td></tr> </table>	Onderdeel	Instaplaat	Positie	Linksachter	Type	Deuk met lakschade	Omvang	-	Bewerking	Ter info	4		<table border="1"> <tr><td>Onderdeel</td><td>Scherm</td></tr> <tr><td>Positie</td><td>Rechtsachter</td></tr> <tr><td>Type</td><td>Deuk</td></tr> <tr><td>Omvang</td><td>Diameter (mm) > 20</td></tr> <tr><td>Bewerking</td><td>Smart Repair</td></tr> </table>	Onderdeel	Scherm	Positie	Rechtsachter	Type	Deuk	Omvang	Diameter (mm) > 20	Bewerking	Smart Repair
Onderdeel	Instaplaat																								
Positie	Linksachter																								
Type	Deuk met lakschade																								
Omvang	-																								
Bewerking	Ter info																								
Onderdeel	Scherm																								
Positie	Rechtsachter																								
Type	Deuk																								
Omvang	Diameter (mm) > 20																								
Bewerking	Smart Repair																								
5		<table border="1"> <tr><td>Onderdeel</td><td>Portier</td></tr> <tr><td>Positie</td><td>Rechtsachter</td></tr> <tr><td>Type</td><td>Deuk</td></tr> <tr><td>Omvang</td><td>Diameter (mm) > 20</td></tr> <tr><td>Bewerking</td><td>Smart Repair</td></tr> </table>	Onderdeel	Portier	Positie	Rechtsachter	Type	Deuk	Omvang	Diameter (mm) > 20	Bewerking	Smart Repair	6		<table border="1"> <tr><td>Onderdeel</td><td>Spoiler</td></tr> <tr><td>Positie</td><td>Voor</td></tr> <tr><td>Type</td><td>Deuk met lakschade</td></tr> <tr><td>Omvang</td><td>Diameter (mm) > 20</td></tr> <tr><td>Bewerking</td><td>Herstellen</td></tr> </table>	Onderdeel	Spoiler	Positie	Voor	Type	Deuk met lakschade	Omvang	Diameter (mm) > 20	Bewerking	Herstellen
Onderdeel	Portier																								
Positie	Rechtsachter																								
Type	Deuk																								
Omvang	Diameter (mm) > 20																								
Bewerking	Smart Repair																								
Onderdeel	Spoiler																								
Positie	Voor																								
Type	Deuk met lakschade																								
Omvang	Diameter (mm) > 20																								
Bewerking	Herstellen																								
7		<table border="1"> <tr><td>Onderdeel</td><td>Dak</td></tr> <tr><td>Positie</td><td>-</td></tr> <tr><td>Type</td><td>Deuk</td></tr> <tr><td>Omvang</td><td>Diameter (mm) > 20</td></tr> <tr><td>Bewerking</td><td>Smart Repair</td></tr> </table>	Onderdeel	Dak	Positie	-	Type	Deuk	Omvang	Diameter (mm) > 20	Bewerking	Smart Repair													
Onderdeel	Dak																								
Positie	-																								
Type	Deuk																								
Omvang	Diameter (mm) > 20																								
Bewerking	Smart Repair																								