
















Voertuig gegevens

Chassisnr.	WAUZZZGY5 MA129832	Merk	AUDI	Onderhoudsdatum	-
Kenteken	N8-09-NT	Model	A3 Limousine 30 TFSI S tronic Business edition 4d	Km stand onderh	-
Inschrijvingsdatum	01-12-2021	Bouwjaar	2021	Kleur	Grijs Metallic
Km stand	80 286 km	Cylinderinhoud	999	Interieurkleur	Grijs
Brandstof	Benzine	Carrosseriesoort	Sedan	Apk datum	-
Aantal zitplaatsen	-	Transmissie	Automaat	Uitstoot	-
Aantal portieren	4	Aantal versnellingen	-		

Inspectie gegevens

Inspectiedatum	05-03-2025	Terminal	Dekra Ayvens		
					
					
					

Accessoires

Airconditioning (automatisch)	✓
Cruise control	✓
Navigatiesysteem	✓
Open dak	✓
Lichtmetalen velgen	✓
Automatische versnellingsbak	✓
Metaallak	✓
Centrale vergrendeling	✓
Electrische bedienbare ramen	✓
Parkeersensoren	✓
Audiosysteem	✓
Led verlichting	✓





Verwijderbare items

--















Documentenlijst

Handleiding	✓
Reservesleutel	✓
Sleutel met afstandsbediening	✓
Navigatie software	✓

Banden

Continental 225/45/17 All seasons 3.0 mm		Continental 225/45/17 All seasons 3.5 mm	
Continental 225/45/17 All seasons 6.0 mm		Continental 225/45/17 All seasons 6.0 mm	

Exterieur schade

1		<table border="1"> <tr><td>Onderdeel</td><td>Alu velg 17'</td></tr> <tr><td>Positie</td><td>Linksvoor</td></tr> <tr><td>Type</td><td>Kras</td></tr> <tr><td>Omvang</td><td>-</td></tr> <tr><td>Bewerking</td><td>Forfait herstelling</td></tr> </table>	Onderdeel	Alu velg 17'	Positie	Linksvoor	Type	Kras	Omvang	-	Bewerking	Forfait herstelling	2		<table border="1"> <tr><td>Onderdeel</td><td>Portier</td></tr> <tr><td>Positie</td><td>Linksachter</td></tr> <tr><td>Type</td><td>Kras</td></tr> <tr><td>Omvang</td><td>Lengte (cm) > 10</td></tr> <tr><td>Bewerking</td><td>Herstellen</td></tr> </table>	Onderdeel	Portier	Positie	Linksachter	Type	Kras	Omvang	Lengte (cm) > 10	Bewerking	Herstellen
Onderdeel	Alu velg 17'																								
Positie	Linksvoor																								
Type	Kras																								
Omvang	-																								
Bewerking	Forfait herstelling																								
Onderdeel	Portier																								
Positie	Linksachter																								
Type	Kras																								
Omvang	Lengte (cm) > 10																								
Bewerking	Herstellen																								
3		<table border="1"> <tr><td>Onderdeel</td><td>Portier onder</td></tr> <tr><td>Positie</td><td>Linksachter</td></tr> <tr><td>Type</td><td>Deuk</td></tr> <tr><td>Omvang</td><td>-</td></tr> <tr><td>Bewerking</td><td>Ter info</td></tr> </table>	Onderdeel	Portier onder	Positie	Linksachter	Type	Deuk	Omvang	-	Bewerking	Ter info	4		<table border="1"> <tr><td>Onderdeel</td><td>Scherm</td></tr> <tr><td>Positie</td><td>Linksachter</td></tr> <tr><td>Type</td><td>Deuk met lakschade</td></tr> <tr><td>Omvang</td><td>Diameter (mm) > 20</td></tr> <tr><td>Bewerking</td><td>Herstellen</td></tr> </table>	Onderdeel	Scherm	Positie	Linksachter	Type	Deuk met lakschade	Omvang	Diameter (mm) > 20	Bewerking	Herstellen
Onderdeel	Portier onder																								
Positie	Linksachter																								
Type	Deuk																								
Omvang	-																								
Bewerking	Ter info																								
Onderdeel	Scherm																								
Positie	Linksachter																								
Type	Deuk met lakschade																								
Omvang	Diameter (mm) > 20																								
Bewerking	Herstellen																								
5		<table border="1"> <tr><td>Onderdeel</td><td>Bumper</td></tr> <tr><td>Positie</td><td>Achter</td></tr> <tr><td>Type</td><td>Deuk met lakschade</td></tr> <tr><td>Omvang</td><td>Diameter (mm) > 20</td></tr> <tr><td>Bewerking</td><td>Herstellen</td></tr> </table>	Onderdeel	Bumper	Positie	Achter	Type	Deuk met lakschade	Omvang	Diameter (mm) > 20	Bewerking	Herstellen	6		<table border="1"> <tr><td>Onderdeel</td><td>Achterklep</td></tr> <tr><td>Positie</td><td>-</td></tr> <tr><td>Type</td><td>Deuk</td></tr> <tr><td>Omvang</td><td>Diameter (mm) > 20</td></tr> <tr><td>Bewerking</td><td>Smart Repair</td></tr> </table>	Onderdeel	Achterklep	Positie	-	Type	Deuk	Omvang	Diameter (mm) > 20	Bewerking	Smart Repair
Onderdeel	Bumper																								
Positie	Achter																								
Type	Deuk met lakschade																								
Omvang	Diameter (mm) > 20																								
Bewerking	Herstellen																								
Onderdeel	Achterklep																								
Positie	-																								
Type	Deuk																								
Omvang	Diameter (mm) > 20																								
Bewerking	Smart Repair																								
8		<table border="1"> <tr><td>Onderdeel</td><td>Portier</td></tr> <tr><td>Positie</td><td>Rechtsvoor</td></tr> <tr><td>Type</td><td>Slechte herstelling</td></tr> <tr><td>Omvang</td><td>-</td></tr> <tr><td>Bewerking</td><td>Herstellen</td></tr> </table>	Onderdeel	Portier	Positie	Rechtsvoor	Type	Slechte herstelling	Omvang	-	Bewerking	Herstellen	9		<table border="1"> <tr><td>Onderdeel</td><td>Alu velg 17'</td></tr> <tr><td>Positie</td><td>Rechtsvoor</td></tr> <tr><td>Type</td><td>Kras</td></tr> <tr><td>Omvang</td><td>-</td></tr> <tr><td>Bewerking</td><td>Forfait herstelling</td></tr> </table>	Onderdeel	Alu velg 17'	Positie	Rechtsvoor	Type	Kras	Omvang	-	Bewerking	Forfait herstelling
Onderdeel	Portier																								
Positie	Rechtsvoor																								
Type	Slechte herstelling																								
Omvang	-																								
Bewerking	Herstellen																								
Onderdeel	Alu velg 17'																								
Positie	Rechtsvoor																								
Type	Kras																								
Omvang	-																								
Bewerking	Forfait herstelling																								
10		<table border="1"> <tr><td>Onderdeel</td><td>Bumper</td></tr> <tr><td>Positie</td><td>Voor</td></tr> <tr><td>Type</td><td>Kras</td></tr> <tr><td>Omvang</td><td>Lengte (cm) > 10</td></tr> <tr><td>Bewerking</td><td>Herstellen</td></tr> </table>	Onderdeel	Bumper	Positie	Voor	Type	Kras	Omvang	Lengte (cm) > 10	Bewerking	Herstellen	11		<table border="1"> <tr><td>Onderdeel</td><td>Sierstrip bumper</td></tr> <tr><td>Positie</td><td>Rechtsvoor</td></tr> <tr><td>Type</td><td>Gebroken</td></tr> <tr><td>Omvang</td><td>-</td></tr> <tr><td>Bewerking</td><td>Vervangen</td></tr> </table>	Onderdeel	Sierstrip bumper	Positie	Rechtsvoor	Type	Gebroken	Omvang	-	Bewerking	Vervangen
Onderdeel	Bumper																								
Positie	Voor																								
Type	Kras																								
Omvang	Lengte (cm) > 10																								
Bewerking	Herstellen																								
Onderdeel	Sierstrip bumper																								
Positie	Rechtsvoor																								
Type	Gebroken																								
Omvang	-																								
Bewerking	Vervangen																								
12		<table border="1"> <tr><td>Onderdeel</td><td>Spoiler</td></tr> <tr><td>Positie</td><td>Voor</td></tr> <tr><td>Type</td><td>Deuk met lakschade</td></tr> <tr><td>Omvang</td><td>-</td></tr> <tr><td>Bewerking</td><td>Vervangen</td></tr> </table>	Onderdeel	Spoiler	Positie	Voor	Type	Deuk met lakschade	Omvang	-	Bewerking	Vervangen	13		<table border="1"> <tr><td>Onderdeel</td><td>Bumporrooster</td></tr> <tr><td>Positie</td><td>Voor</td></tr> <tr><td>Type</td><td>Gebroken</td></tr> <tr><td>Omvang</td><td>-</td></tr> <tr><td>Bewerking</td><td>Vervangen</td></tr> </table>	Onderdeel	Bumporrooster	Positie	Voor	Type	Gebroken	Omvang	-	Bewerking	Vervangen
Onderdeel	Spoiler																								
Positie	Voor																								
Type	Deuk met lakschade																								
Omvang	-																								
Bewerking	Vervangen																								
Onderdeel	Bumporrooster																								
Positie	Voor																								
Type	Gebroken																								
Omvang	-																								
Bewerking	Vervangen																								
14		<table border="1"> <tr><td>Onderdeel</td><td>Voorruit</td></tr> <tr><td>Positie</td><td>-</td></tr> <tr><td>Type</td><td>Steenslag</td></tr> <tr><td>Omvang</td><td>-</td></tr> <tr><td>Bewerking</td><td>Ter info</td></tr> </table>	Onderdeel	Voorruit	Positie	-	Type	Steenslag	Omvang	-	Bewerking	Ter info	15		<table border="1"> <tr><td>Onderdeel</td><td>Dak</td></tr> <tr><td>Positie</td><td>-</td></tr> <tr><td>Type</td><td>Hagel</td></tr> <tr><td>Omvang</td><td>Diameter (mm) > 20</td></tr> <tr><td>Bewerking</td><td>Smart Repair</td></tr> </table>	Onderdeel	Dak	Positie	-	Type	Hagel	Omvang	Diameter (mm) > 20	Bewerking	Smart Repair
Onderdeel	Voorruit																								
Positie	-																								
Type	Steenslag																								
Omvang	-																								
Bewerking	Ter info																								
Onderdeel	Dak																								
Positie	-																								
Type	Hagel																								
Omvang	Diameter (mm) > 20																								
Bewerking	Smart Repair																								

Interieur schade

7


Onderdeel	Reiniging interieur
Positie	Centraal
Type	Vuil
Omvang	-
Bewerking	Reinigen

16


Onderdeel	Reiniging interieur
Positie	Rechtsvoor
Type	Vuil
Omvang	-
Bewerking	Reinigen