



Bild 1 : Diagonal vorn links



Bild 2 : Diagonal vorn rechts



Bild 3 : Diagonal hinten rechts



Bild 4 : Diagonal hinten links



Bild 5 : Fahrzeugunterseite



Bild 6 : Kombiinstrument (betriebsbereit) mit Km-Stand

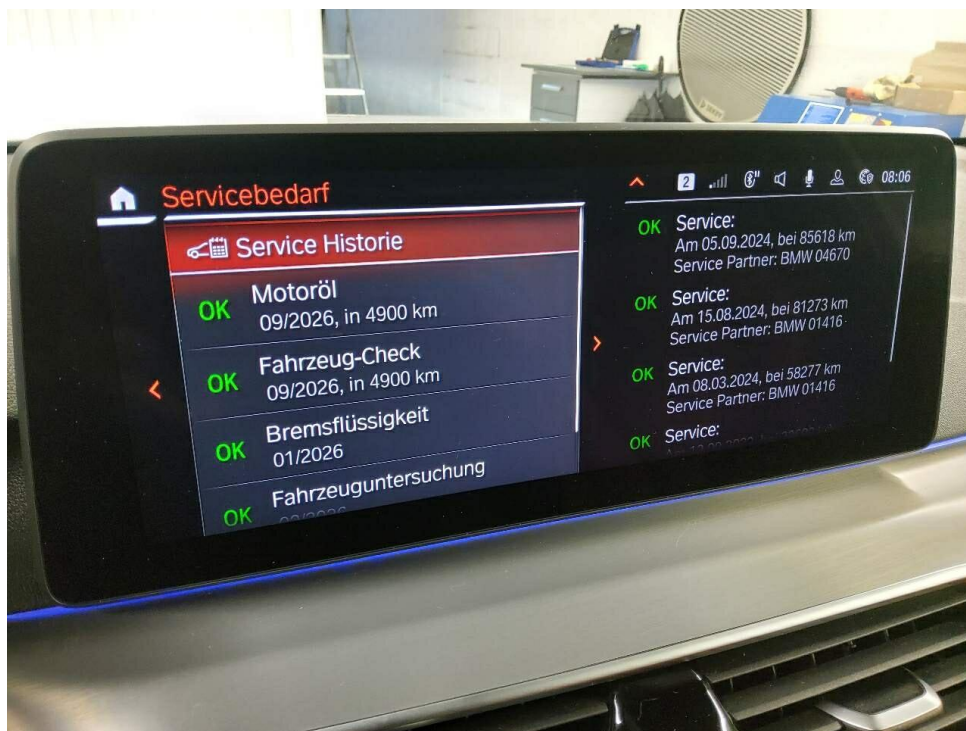


Bild 7 : Serviceintervallanzeige



Bild 8 : Durch geöffnete Fahrertüre: Fahrersitz, Armaturenbrett und Schalthebel



Bild 9 : Mittelkonsole (Radio/Navi eingeschaltet)




Bild 10 : Serviceheft letzter Eintrag, alle Fahrzeugschlüssel, Bordmappe

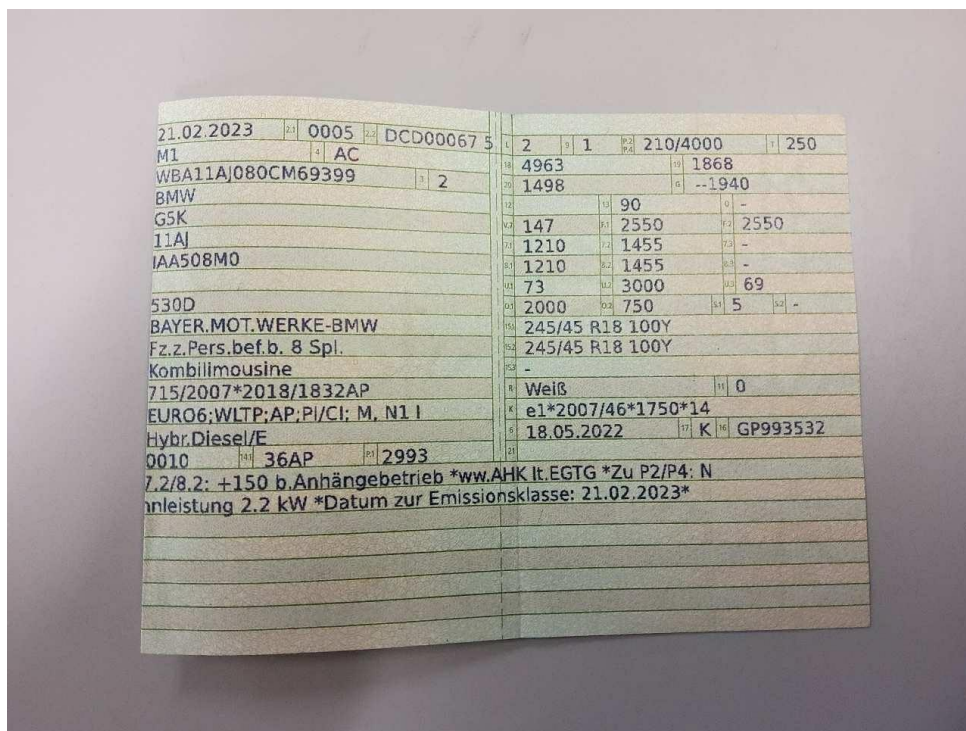


Bild 11 : ZLB Teil 1 (ohne Halterdaten)



Bild 12 : 2. Radsatz



Bild 13 : Stoßfänger vorne Lackierung, zerkratzt, smart repair



Bild 14 : Motorhaube Lackierung, Steinschlag, lackieren mit Lackaufbau



Bild 15 : Seitenschweller links Lackierung, zerkratzt, lackieren mit Lackaufbau



Bild 16 : LM Felgen Lackabplatzer





Bild 17 : LM Felgen Lackabplatzer



Bild 18 : LM Felgen Lackabplatzer



Bild 19 : 4x LM Felgen Lackabplatzer



Bild 20 : Achse 1, Reifen Rechts 1



Bild 21 : Achse 1, Reifen Links 1