



Bild 1 : Diagonal vorn links



Bild 2 : Diagonal vorn rechts



Bild 3 : Diagonal hinten rechts




Bild 4 : Diagonal hinten links



Bild 5 : Fahrzeugunterseite



Bild 6 : Kombiinstrument (betriebsbereit) mit Km-Stand



Bild 7 : Serviceintervallanzeige




Bild 8 : Durch geöffnete Fahrertüre: Fahrersitz, Armaturenbrett und Schalthebel



Bild 9 : Durch geöffnete hintere Tür: Rücksitzbank



Bild 10 : Mittelkonsole (Radio/Navi eingeschaltet)



Bild 11 : Serviceheft letzter Eintrag, alle Fahrzeugschlüssel, Bordmappe

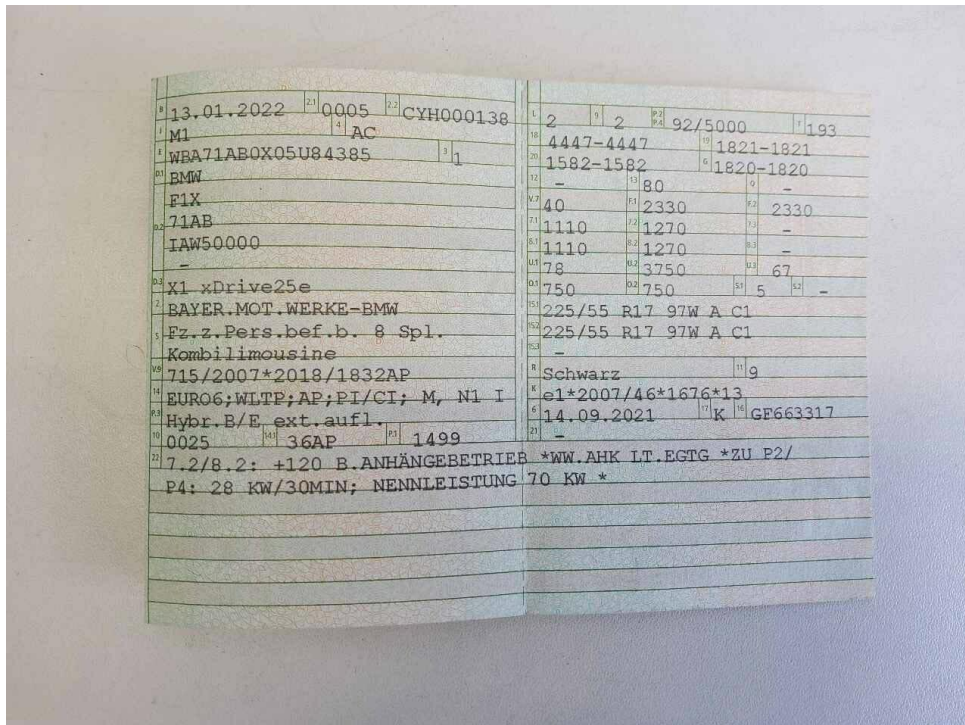


Bild 12 : ZLB Teil 1 (ohne Halterdaten)



Bild 13 : Ladekabel E-Fahrzeug



Bild 14 : Seitenteil hinten links Lackierung, zerkratzt, smart repair



Bild 15 : Seitenteil hinten links Lackierung, zerkratzt, smart repair




Bild 16 : Stoßfänger vorne gebrochen





Bild 17 : Stoßfänger vorne gebrochen



Bild 18 : Stoßfänger vorne gebrochen



Bild 19 : Stoßfänger vorne gebrochen



Bild 20 : Stoßfänger vorne gebrochen



Bild 21 : Heckspoiler plastisch verformt



Bild 22 : Heckspoiler plastisch verformt



Bild 23 : Heckspoiler plastisch verformt




Bild 24 : Heckspoiler plastisch verformt