
















Voertuig gegevens

Chassisnr.	WAUZZZGE0 MB014006	Merk	AUDI	Onderhoudsdatum	-
Kenteken	K9-31-DZ	Model	E-tron 55 quattro Business edition 5d	Km stand onderh	-
Inschrijvingsdatum	03-12-2020	Bouwjaar	2020	Kleur	Grijs Metallic
Km stand	159 681 km	Cylinderinhoud	-	Interieurkleur	Zwart
Brandstof	Elektrisch	Carrosseriesoort	-	Apk datum	-
Aantal zitplaatsen	-	Transmissie	Automaat	Uitstoot	-
Aantal portieren	5	Aantal versnellingen	-		

Inspectie gegevens

Inspectiedatum	13-03-2025	Terminal	Ayvens Veghel		
					
					
					

Accessoires

Airconditioning (automatisch)	✓
Cruise control	✓
Navigatiesysteem	✓
Lichtmetalen velgen	✓
Automatische versnellingsbak	✓
Elektrisch bedienbare zetels	✓
Metaallak	✓
Centrale vergrendeling	✓
Electrische bedienbare ramen	✓
4-wielaandrijving	✓
Dakrails	✓
Parkeersensoren	✓
Audiosysteem	✓
Led verlichting	✓

Verwijderbare items

Kofferafdekking	✓
Laadkabel	✓
Thuislader	✓

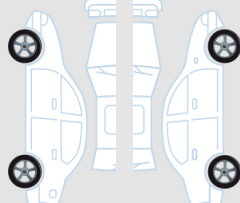
Documentenlijst

Handleiding	✓
Reservesleutel	✓
Sleutel met afstandsbediening	✓
Navigatie software	✓

Banden

Winterbanden

Pirelli 255/55/20 Winter 5.5 mm

















Pirelli 255/55/20 Winter 5.0 mm






Pirelli 255/55/20 Winter 7.5 mm

Pirelli 255/55/20 Winter 7.5 mm

Exterieur schade

1 	<table border="1"> <tr><td>Onderdeel</td><td>Portier</td></tr> <tr><td>Positie</td><td>Linksvoor</td></tr> <tr><td>Type</td><td>Kras</td></tr> <tr><td>Omvang</td><td>-</td></tr> <tr><td>Bewerking</td><td>Herstellen</td></tr> </table>	Onderdeel	Portier	Positie	Linksvoor	Type	Kras	Omvang	-	Bewerking	Herstellen	2 	<table border="1"> <tr><td>Onderdeel</td><td>Portier sierlijst</td></tr> <tr><td>Positie</td><td>Linksvoor</td></tr> <tr><td>Type</td><td>Kras</td></tr> <tr><td>Omvang</td><td>-</td></tr> <tr><td>Bewerking</td><td>Herstellen</td></tr> </table>	Onderdeel	Portier sierlijst	Positie	Linksvoor	Type	Kras	Omvang	-	Bewerking	Herstellen
Onderdeel	Portier																						
Positie	Linksvoor																						
Type	Kras																						
Omvang	-																						
Bewerking	Herstellen																						
Onderdeel	Portier sierlijst																						
Positie	Linksvoor																						
Type	Kras																						
Omvang	-																						
Bewerking	Herstellen																						
3 	<table border="1"> <tr><td>Onderdeel</td><td>Portier</td></tr> <tr><td>Positie</td><td>Linksachter</td></tr> <tr><td>Type</td><td>Deuk met lakschade</td></tr> <tr><td>Omvang</td><td>-</td></tr> <tr><td>Bewerking</td><td>Herstellen</td></tr> </table>	Onderdeel	Portier	Positie	Linksachter	Type	Deuk met lakschade	Omvang	-	Bewerking	Herstellen	4 	<table border="1"> <tr><td>Onderdeel</td><td>Portier sierlijst</td></tr> <tr><td>Positie</td><td>Linksachter</td></tr> <tr><td>Type</td><td>Kras</td></tr> <tr><td>Omvang</td><td>-</td></tr> <tr><td>Bewerking</td><td>Herstellen</td></tr> </table>	Onderdeel	Portier sierlijst	Positie	Linksachter	Type	Kras	Omvang	-	Bewerking	Herstellen
Onderdeel	Portier																						
Positie	Linksachter																						
Type	Deuk met lakschade																						
Omvang	-																						
Bewerking	Herstellen																						
Onderdeel	Portier sierlijst																						
Positie	Linksachter																						
Type	Kras																						
Omvang	-																						
Bewerking	Herstellen																						
5 	<table border="1"> <tr><td>Onderdeel</td><td>Schermlijst</td></tr> <tr><td>Positie</td><td>Linksachter</td></tr> <tr><td>Type</td><td>Kras</td></tr> <tr><td>Omvang</td><td>-</td></tr> <tr><td>Bewerking</td><td>Herstellen</td></tr> </table>	Onderdeel	Schermlijst	Positie	Linksachter	Type	Kras	Omvang	-	Bewerking	Herstellen	6 	<table border="1"> <tr><td>Onderdeel</td><td>Instaplaat</td></tr> <tr><td>Positie</td><td>Rechtsachter</td></tr> <tr><td>Type</td><td>Deuk</td></tr> <tr><td>Omvang</td><td>-</td></tr> <tr><td>Bewerking</td><td>Ter info</td></tr> </table>	Onderdeel	Instaplaat	Positie	Rechtsachter	Type	Deuk	Omvang	-	Bewerking	Ter info
Onderdeel	Schermlijst																						
Positie	Linksachter																						
Type	Kras																						
Omvang	-																						
Bewerking	Herstellen																						
Onderdeel	Instaplaat																						
Positie	Rechtsachter																						
Type	Deuk																						
Omvang	-																						
Bewerking	Ter info																						
8 	<table border="1"> <tr><td>Onderdeel</td><td>Bumper</td></tr> <tr><td>Positie</td><td>Achter</td></tr> <tr><td>Type</td><td>Kras</td></tr> <tr><td>Omvang</td><td>-</td></tr> <tr><td>Bewerking</td><td>Herstellen</td></tr> </table>	Onderdeel	Bumper	Positie	Achter	Type	Kras	Omvang	-	Bewerking	Herstellen	9 	<table border="1"> <tr><td>Onderdeel</td><td>Spoiler</td></tr> <tr><td>Positie</td><td>Achter</td></tr> <tr><td>Type</td><td>Kras</td></tr> <tr><td>Omvang</td><td>-</td></tr> <tr><td>Bewerking</td><td>Herstellen</td></tr> </table>	Onderdeel	Spoiler	Positie	Achter	Type	Kras	Omvang	-	Bewerking	Herstellen
Onderdeel	Bumper																						
Positie	Achter																						
Type	Kras																						
Omvang	-																						
Bewerking	Herstellen																						
Onderdeel	Spoiler																						
Positie	Achter																						
Type	Kras																						
Omvang	-																						
Bewerking	Herstellen																						
10 	<table border="1"> <tr><td>Onderdeel</td><td>Scherm</td></tr> <tr><td>Positie</td><td>Rechtsachter</td></tr> <tr><td>Type</td><td>Deuk met lakschade</td></tr> <tr><td>Omvang</td><td>-</td></tr> <tr><td>Bewerking</td><td>Herstellen</td></tr> </table>	Onderdeel	Scherm	Positie	Rechtsachter	Type	Deuk met lakschade	Omvang	-	Bewerking	Herstellen	11 	<table border="1"> <tr><td>Onderdeel</td><td>Alu velg 20"</td></tr> <tr><td>Positie</td><td>Rechtsachter</td></tr> <tr><td>Type</td><td>Kras</td></tr> <tr><td>Omvang</td><td>-</td></tr> <tr><td>Bewerking</td><td>Forfait herstelling</td></tr> </table>	Onderdeel	Alu velg 20"	Positie	Rechtsachter	Type	Kras	Omvang	-	Bewerking	Forfait herstelling
Onderdeel	Scherm																						
Positie	Rechtsachter																						
Type	Deuk met lakschade																						
Omvang	-																						
Bewerking	Herstellen																						
Onderdeel	Alu velg 20"																						
Positie	Rechtsachter																						
Type	Kras																						
Omvang	-																						
Bewerking	Forfait herstelling																						
13 	<table border="1"> <tr><td>Onderdeel</td><td>Alu velg 20"</td></tr> <tr><td>Positie</td><td>Rechtsvoor</td></tr> <tr><td>Type</td><td>Kras</td></tr> <tr><td>Omvang</td><td>-</td></tr> <tr><td>Bewerking</td><td>Ter info</td></tr> </table>	Onderdeel	Alu velg 20"	Positie	Rechtsvoor	Type	Kras	Omvang	-	Bewerking	Ter info	14 	<table border="1"> <tr><td>Onderdeel</td><td>Bumperverbreiding</td></tr> <tr><td>Positie</td><td>Rechtsvoor</td></tr> <tr><td>Type</td><td>Kras</td></tr> <tr><td>Omvang</td><td>-</td></tr> <tr><td>Bewerking</td><td>Herstellen</td></tr> </table>	Onderdeel	Bumperverbreiding	Positie	Rechtsvoor	Type	Kras	Omvang	-	Bewerking	Herstellen
Onderdeel	Alu velg 20"																						
Positie	Rechtsvoor																						
Type	Kras																						
Omvang	-																						
Bewerking	Ter info																						
Onderdeel	Bumperverbreiding																						
Positie	Rechtsvoor																						
Type	Kras																						
Omvang	-																						
Bewerking	Herstellen																						
15 	<table border="1"> <tr><td>Onderdeel</td><td>Bumperverbreiding</td></tr> <tr><td>Positie</td><td>Linksvoor</td></tr> <tr><td>Type</td><td>Kras</td></tr> <tr><td>Omvang</td><td>-</td></tr> <tr><td>Bewerking</td><td>Herstellen</td></tr> </table>	Onderdeel	Bumperverbreiding	Positie	Linksvoor	Type	Kras	Omvang	-	Bewerking	Herstellen	16 	<table border="1"> <tr><td>Onderdeel</td><td>Dak</td></tr> <tr><td>Positie</td><td>-</td></tr> <tr><td>Type</td><td>Chemische afzetting</td></tr> <tr><td>Omvang</td><td>-</td></tr> <tr><td>Bewerking</td><td>Forfait herstelling</td></tr> </table>	Onderdeel	Dak	Positie	-	Type	Chemische afzetting	Omvang	-	Bewerking	Forfait herstelling
Onderdeel	Bumperverbreiding																						
Positie	Linksvoor																						
Type	Kras																						
Omvang	-																						
Bewerking	Herstellen																						
Onderdeel	Dak																						
Positie	-																						
Type	Chemische afzetting																						
Omvang	-																						
Bewerking	Forfait herstelling																						

Interieur schade

7		Onderdeel	Stoelzitting	12		Onderdeel	Stoelzitting
		Positie	Achter			Positie	Rechtsvoor
		Type	Vuil			Type	Vuil
		Omvang	-			Omvang	-
		Bewerking	Reinigen			Bewerking	Reinigen
● ● ● ● ● ● ● ●				● ● ●			
17		Onderdeel	Achterklep- /kofferbakbekleding				
		Positie	Achter				
		Type	Kras				
		Omvang	-				
		Bewerking	Smart Repair				
● ● ● ● ●							