



Bild 1 : Diagonal vorn links



Bild 2 : Diagonal vorn rechts




Bild 3 : Diagonal hinten rechts



Bild 4 : Diagonal hinten links




Bild 5 : Fahrzeugunterseite



Bild 6 : Kombiinstrument (betriebsbereit) mit Km-Stand



Bild 7 : Serviceintervallanzeige



Bild 8 : Durch geöffnete Fahrertüre: Fahrersitz, Armaturenbrett und Schalthebel



Bild 9 : Durch geöffnete hintere Tür: Rücksitzbank



Bild 10 : Mittelkonsole (Radio/Navì eingeschaltet)

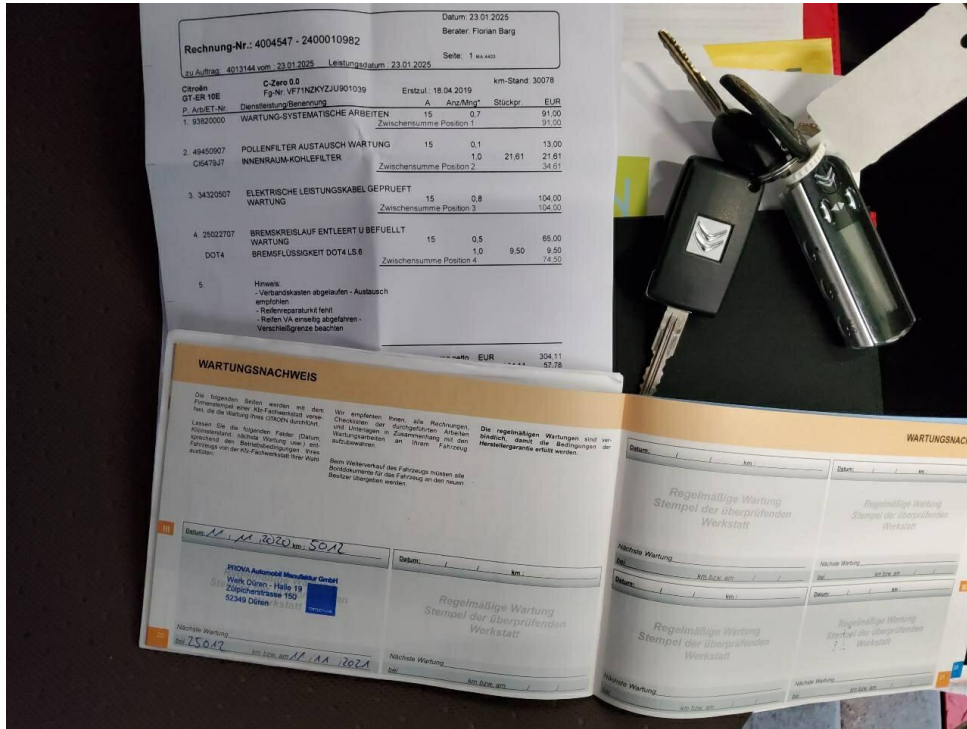


Bild 11 : Serviceheft letzter Eintrag, alle Fahrzeugschlüssel, Bordmappe

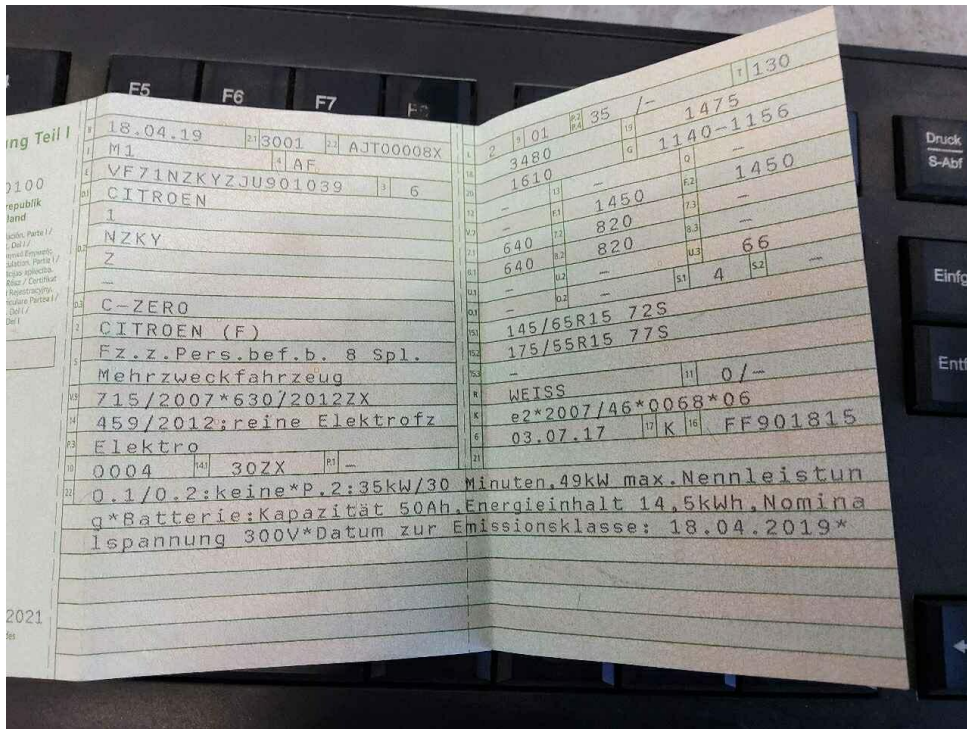


Bild 12 : ZLB Teil 1 (ohne Halterdaten)



Bild 13 : Ladekabel E-Fahrzeug



Bild 14 : Dach, mehrfach eingedellt, drücken



Bild 15 : Dach, mehrfach eingedellt, drücken