

Voertuig gegevens

Chassisnr.	VF7VFAHKH JZ057296	Merk	Citroën	Onderhoudsdatum	-
Kenteken	V2-12-SB	Model	Jumpy XL BlueHDi 120 S;S Comfort Economy 4d	Km stand onderh	-
Inschrijvingsdatum	12-09-2018	Bouwjaar	2018	Kleur	Zilver Metallic
Km stand	41 974 km	Cylinderinhoud	1997	Interieurkleur	Zwart
Brandstof	Diesel	Carrosseriesoort	-	Apk datum	-
Aantal zitplaatsen	-	Transmissie	Handmatig	Uitstoot	-
Aantal portieren	4	Aantal versnellingen	6		

Inspectie gegevens

Inspectiedatum 11-03-2025 Terminal Dekra Ayvens

Accessoires

Lederen bekleding	✓
Trekhaak	✓
Metaallak	✓
Centrale vergrendeling	✓
Electrische bedienbare ramen	✓

Verwijderbare items

Reservewiel	✓
-------------	---

Documentenlijst

Handleiding	✓
Onderhoudsboekje	✓
Reservesleutel	✓
Sleutel met afstandsbediening	✓

Banden

Michelin 215/65/16 Zomer 3.0 mm









Viking 215/65/16 Zomer 3.0 mm

Michelin 215/65/16 Zomer 6.0 mm




Michelin 215/65/16 Zomer 6.0 mm

Exterieur schade

1		Onderdeel	Scherm	2		Onderdeel	Portier
		Positie	Linksvoor			Positie	Linksvoor
6		Type	Deuk	7		Type	Deuk met lakschade
		Omvang	Diameter (mm) > 20			Omvang	Diameter (mm) > 20
		Bewerking	Smart Repair			Bewerking	Herstellen
		Onderdeel	Scherm			Onderdeel	Portier
		Positie	Linkerzijde			Positie	Linksachter
		Type	Deuk met lakschade			Type	Deuk met lakschade
		Omvang	Diameter (mm) > 20			Omvang	Diameter (mm) > 20
		Bewerking	Herstellen			Bewerking	Herstellen

8		<table border="1"> <tr><td>Onderdeel</td><td>Portier</td></tr> <tr><td>Positie</td><td>Rechtsachter</td></tr> <tr><td>Type</td><td>Deuk met lakschade</td></tr> <tr><td>Omvang</td><td>Diameter (mm) > 20</td></tr> <tr><td>Bewerking</td><td>Herstellen</td></tr> </table>	Onderdeel	Portier	Positie	Rechtsachter	Type	Deuk met lakschade	Omvang	Diameter (mm) > 20	Bewerking	Herstellen	9		<table border="1"> <tr><td>Onderdeel</td><td>Bumper</td></tr> <tr><td>Positie</td><td>Achter</td></tr> <tr><td>Type</td><td>Kras</td></tr> <tr><td>Omvang</td><td>-</td></tr> <tr><td>Bewerking</td><td>Herstellen</td></tr> </table>	Onderdeel	Bumper	Positie	Achter	Type	Kras	Omvang	-	Bewerking	Herstellen
Onderdeel	Portier																								
Positie	Rechtsachter																								
Type	Deuk met lakschade																								
Omvang	Diameter (mm) > 20																								
Bewerking	Herstellen																								
Onderdeel	Bumper																								
Positie	Achter																								
Type	Kras																								
Omvang	-																								
Bewerking	Herstellen																								
10		<table border="1"> <tr><td>Onderdeel</td><td>Scherm</td></tr> <tr><td>Positie</td><td>Rechtsachter</td></tr> <tr><td>Type</td><td>Deuk met lakschade</td></tr> <tr><td>Omvang</td><td>Diameter (mm) > 20</td></tr> <tr><td>Bewerking</td><td>Herstellen</td></tr> </table>	Onderdeel	Scherm	Positie	Rechtsachter	Type	Deuk met lakschade	Omvang	Diameter (mm) > 20	Bewerking	Herstellen	11		<table border="1"> <tr><td>Onderdeel</td><td>Portier</td></tr> <tr><td>Positie</td><td>Rechts</td></tr> <tr><td>Type</td><td>Deuk met lakschade</td></tr> <tr><td>Omvang</td><td>Diameter (mm) > 20</td></tr> <tr><td>Bewerking</td><td>Herstellen</td></tr> </table>	Onderdeel	Portier	Positie	Rechts	Type	Deuk met lakschade	Omvang	Diameter (mm) > 20	Bewerking	Herstellen
Onderdeel	Scherm																								
Positie	Rechtsachter																								
Type	Deuk met lakschade																								
Omvang	Diameter (mm) > 20																								
Bewerking	Herstellen																								
Onderdeel	Portier																								
Positie	Rechts																								
Type	Deuk met lakschade																								
Omvang	Diameter (mm) > 20																								
Bewerking	Herstellen																								
12		<table border="1"> <tr><td>Onderdeel</td><td>Portier</td></tr> <tr><td>Positie</td><td>Rechtsvoor</td></tr> <tr><td>Type</td><td>Deuk met lakschade</td></tr> <tr><td>Omvang</td><td>Diameter (mm) > 20</td></tr> <tr><td>Bewerking</td><td>Herstellen</td></tr> </table>	Onderdeel	Portier	Positie	Rechtsvoor	Type	Deuk met lakschade	Omvang	Diameter (mm) > 20	Bewerking	Herstellen	13		<table border="1"> <tr><td>Onderdeel</td><td>Scherm</td></tr> <tr><td>Positie</td><td>Rechtsvoor</td></tr> <tr><td>Type</td><td>Deuk met lakschade</td></tr> <tr><td>Omvang</td><td>Diameter (mm) > 20</td></tr> <tr><td>Bewerking</td><td>Herstellen</td></tr> </table>	Onderdeel	Scherm	Positie	Rechtsvoor	Type	Deuk met lakschade	Omvang	Diameter (mm) > 20	Bewerking	Herstellen
Onderdeel	Portier																								
Positie	Rechtsvoor																								
Type	Deuk met lakschade																								
Omvang	Diameter (mm) > 20																								
Bewerking	Herstellen																								
Onderdeel	Scherm																								
Positie	Rechtsvoor																								
Type	Deuk met lakschade																								
Omvang	Diameter (mm) > 20																								
Bewerking	Herstellen																								
14		<table border="1"> <tr><td>Onderdeel</td><td>Bumper</td></tr> <tr><td>Positie</td><td>Voor</td></tr> <tr><td>Type</td><td>Kras</td></tr> <tr><td>Omvang</td><td>-</td></tr> <tr><td>Bewerking</td><td>Herstellen</td></tr> </table>	Onderdeel	Bumper	Positie	Voor	Type	Kras	Omvang	-	Bewerking	Herstellen	15		<table border="1"> <tr><td>Onderdeel</td><td>Motorkap</td></tr> <tr><td>Positie</td><td>-</td></tr> <tr><td>Type</td><td>Kras</td></tr> <tr><td>Omvang</td><td>Lengte (cm) > 10</td></tr> <tr><td>Bewerking</td><td>Herstellen</td></tr> </table>	Onderdeel	Motorkap	Positie	-	Type	Kras	Omvang	Lengte (cm) > 10	Bewerking	Herstellen
Onderdeel	Bumper																								
Positie	Voor																								
Type	Kras																								
Omvang	-																								
Bewerking	Herstellen																								
Onderdeel	Motorkap																								
Positie	-																								
Type	Kras																								
Omvang	Lengte (cm) > 10																								
Bewerking	Herstellen																								

Interieur schade

3		<table border="1"> <tr><td>Onderdeel</td><td>Hemelbekleding</td></tr> <tr><td>Positie</td><td>-</td></tr> <tr><td>Type</td><td>Vuil</td></tr> <tr><td>Omvang</td><td>-</td></tr> <tr><td>Bewerking</td><td>Reinigen</td></tr> </table>	Onderdeel	Hemelbekleding	Positie	-	Type	Vuil	Omvang	-	Bewerking	Reinigen	4		<table border="1"> <tr><td>Onderdeel</td><td>Stoel</td></tr> <tr><td>Positie</td><td>Linksvoor</td></tr> <tr><td>Type</td><td>Gebroken</td></tr> <tr><td>Omvang</td><td>-</td></tr> <tr><td>Bewerking</td><td>Vervangen</td></tr> </table>	Onderdeel	Stoel	Positie	Linksvoor	Type	Gebroken	Omvang	-	Bewerking	Vervangen
Onderdeel	Hemelbekleding																								
Positie	-																								
Type	Vuil																								
Omvang	-																								
Bewerking	Reinigen																								
Onderdeel	Stoel																								
Positie	Linksvoor																								
Type	Gebroken																								
Omvang	-																								
Bewerking	Vervangen																								
5		<table border="1"> <tr><td>Onderdeel</td><td>Stoel</td></tr> <tr><td>Positie</td><td>Voor</td></tr> <tr><td>Type</td><td>Gebroken</td></tr> <tr><td>Omvang</td><td>-</td></tr> <tr><td>Bewerking</td><td>Vervangen</td></tr> </table>	Onderdeel	Stoel	Positie	Voor	Type	Gebroken	Omvang	-	Bewerking	Vervangen													
Onderdeel	Stoel																								
Positie	Voor																								
Type	Gebroken																								
Omvang	-																								
Bewerking	Vervangen																								