













Voertuig gegevens

Chassisnr.	WF0XXXTTG XJA71320	Merk	FORD	Onderhoudsdatum	-
Kenteken	V5-18-VJ	Model	TRANSIT 350 130pk L3H2 Ambiente FWD 4d	Km stand onderh	-
Inschrijvingsdatum	25-01-2019	Bouwjaar	2019	Kleur	Geel Lak
Km stand	142 512 km	Cylinderinhoud	1995	Interieurkleur	Grijs
Brandstof	Diesel	Carrosseriesoort	-	Apk datum	-
Aantal zitplaatsen	-	Transmissie	Handmatig	Uitstoot	-
Aantal portieren	4	Aantal versnellingen	6		

Inspectie gegevens

Inspectiedatum	05-03-2025	Terminal	Dekra Ayvens		
					
					
					
					

Accessoires

Airconditioning (manueel)	✓
Cruise control	✓
Trekhaak	✓
Centrale vergrendeling	✓
Electrische bedienbare ramen	✓
Parkeersensoren	✓
Audiosysteem	✓

Verwijderbare items

Reservewiel	✓
-------------	---

Documentenlijst










Handleiding	✓
Onderhoudsboekje	✓
Reservesleutel	✓
Sleutel met afstandsbediening	✓

Banden

Michelin 235/65/16 All seasons 8.0 mm		Michelin 235/65/16 All seasons 8.0 mm	
Michelin 235/65/16 All seasons 7.0 mm		Michelin 235/65/16 All seasons 3.0 mm	

Exterieur schade

1		Onderdeel	Portier	2		Onderdeel	Ander carrosserieonderdeel
	Positie	Linksvoor	Positie		Links		
	Type	Deuk	Type		Deuk		
	Omvang	Diameter (mm) > 20	Omvang		Diameter (mm) > 20		
	Bewerking	Smart Repair	Bewerking		Herstellen zijkant		

3		<table border="1"> <tr><td>Onderdeel</td><td>Schermb</td></tr> <tr><td>Positie</td><td>Linksachter</td></tr> <tr><td>Type</td><td>Deuk</td></tr> <tr><td>Omvang</td><td>Diameter (mm) > 20</td></tr> <tr><td>Bewerking</td><td>Smart Repair</td></tr> </table>	Onderdeel	Schermb	Positie	Linksachter	Type	Deuk	Omvang	Diameter (mm) > 20	Bewerking	Smart Repair	4		<table border="1"> <tr><td>Onderdeel</td><td>Schermlijst</td></tr> <tr><td>Positie</td><td>Linksachter</td></tr> <tr><td>Type</td><td>Kras</td></tr> <tr><td>Omvang</td><td>-</td></tr> <tr><td>Bewerking</td><td>Herstellen</td></tr> </table>	Onderdeel	Schermlijst	Positie	Linksachter	Type	Kras	Omvang	-	Bewerking	Herstellen
Onderdeel	Schermb																								
Positie	Linksachter																								
Type	Deuk																								
Omvang	Diameter (mm) > 20																								
Bewerking	Smart Repair																								
Onderdeel	Schermlijst																								
Positie	Linksachter																								
Type	Kras																								
Omvang	-																								
Bewerking	Herstellen																								
5		<table border="1"> <tr><td>Onderdeel</td><td>Bumper</td></tr> <tr><td>Positie</td><td>Linksachter</td></tr> <tr><td>Type</td><td>Gebroken</td></tr> <tr><td>Omvang</td><td>-</td></tr> <tr><td>Bewerking</td><td>Vervangen</td></tr> </table>	Onderdeel	Bumper	Positie	Linksachter	Type	Gebroken	Omvang	-	Bewerking	Vervangen	6		<table border="1"> <tr><td>Onderdeel</td><td>Schermb</td></tr> <tr><td>Positie</td><td>Rechtsachter</td></tr> <tr><td>Type</td><td>Deuk</td></tr> <tr><td>Omvang</td><td>Diameter (mm) > 20</td></tr> <tr><td>Bewerking</td><td>Smart Repair</td></tr> </table>	Onderdeel	Schermb	Positie	Rechtsachter	Type	Deuk	Omvang	Diameter (mm) > 20	Bewerking	Smart Repair
Onderdeel	Bumper																								
Positie	Linksachter																								
Type	Gebroken																								
Omvang	-																								
Bewerking	Vervangen																								
Onderdeel	Schermb																								
Positie	Rechtsachter																								
Type	Deuk																								
Omvang	Diameter (mm) > 20																								
Bewerking	Smart Repair																								
7		<table border="1"> <tr><td>Onderdeel</td><td>Portier</td></tr> <tr><td>Positie</td><td>Rechtsachter</td></tr> <tr><td>Type</td><td>Deuk</td></tr> <tr><td>Omvang</td><td>Diameter (mm) > 20</td></tr> <tr><td>Bewerking</td><td>Herstellen</td></tr> </table>	Onderdeel	Portier	Positie	Rechtsachter	Type	Deuk	Omvang	Diameter (mm) > 20	Bewerking	Herstellen	8		<table border="1"> <tr><td>Onderdeel</td><td>Portier</td></tr> <tr><td>Positie</td><td>Rechtsvoor</td></tr> <tr><td>Type</td><td>Deuk met lakschade</td></tr> <tr><td>Omvang</td><td>Diameter (mm) > 20</td></tr> <tr><td>Bewerking</td><td>Herstellen</td></tr> </table>	Onderdeel	Portier	Positie	Rechtsvoor	Type	Deuk met lakschade	Omvang	Diameter (mm) > 20	Bewerking	Herstellen
Onderdeel	Portier																								
Positie	Rechtsachter																								
Type	Deuk																								
Omvang	Diameter (mm) > 20																								
Bewerking	Herstellen																								
Onderdeel	Portier																								
Positie	Rechtsvoor																								
Type	Deuk met lakschade																								
Omvang	Diameter (mm) > 20																								
Bewerking	Herstellen																								
9		<table border="1"> <tr><td>Onderdeel</td><td>Voortuit</td></tr> <tr><td>Positie</td><td>Voor</td></tr> <tr><td>Type</td><td>Steenslag</td></tr> <tr><td>Omvang</td><td>-</td></tr> <tr><td>Bewerking</td><td>Ter info</td></tr> </table>	Onderdeel	Voortuit	Positie	Voor	Type	Steenslag	Omvang	-	Bewerking	Ter info	10		<table border="1"> <tr><td>Onderdeel</td><td>Laadbak</td></tr> <tr><td>Positie</td><td>-</td></tr> <tr><td>Type</td><td>Deuk met lakschade</td></tr> <tr><td>Omvang</td><td>-</td></tr> <tr><td>Bewerking</td><td>Ter info</td></tr> </table>	Onderdeel	Laadbak	Positie	-	Type	Deuk met lakschade	Omvang	-	Bewerking	Ter info
Onderdeel	Voortuit																								
Positie	Voor																								
Type	Steenslag																								
Omvang	-																								
Bewerking	Ter info																								
Onderdeel	Laadbak																								
Positie	-																								
Type	Deuk met lakschade																								
Omvang	-																								
Bewerking	Ter info																								
11		<table border="1"> <tr><td>Onderdeel</td><td>Ander carrosserieonderdeel</td></tr> <tr><td>Positie</td><td>Rechtsachter</td></tr> <tr><td>Type</td><td>Deuk</td></tr> <tr><td>Omvang</td><td>Diameter (mm) > 20</td></tr> <tr><td>Bewerking</td><td>Herstellen</td></tr> </table> <p>achter deur</p>	Onderdeel	Ander carrosserieonderdeel	Positie	Rechtsachter	Type	Deuk	Omvang	Diameter (mm) > 20	Bewerking	Herstellen													
Onderdeel	Ander carrosserieonderdeel																								
Positie	Rechtsachter																								
Type	Deuk																								
Omvang	Diameter (mm) > 20																								
Bewerking	Herstellen																								