












Voertuig gegevens

Chassisnr.	ZFA250000 02M44568	Merk	FIAT	Onderhoudsdatum	-
Kenteken	VK-H6-7X	Model	DUCATO 33 L2H2 2.3 MJ 103kW Aut. 4d	Km stand onderh	-
Inschrijvingsdatum	06-05-2021	Bouwjaar	2021	Kleur	Wit Lak
Km stand	68 133 km	Cylinderinhoud	2287	Interieurkleur	Grijs
Brandstof	Diesel	Carrosseriesoort	-	Apk datum	-
Aantal zitplaatsen	-	Transmissie	Automaat	Uitstoot	-
Aantal portieren	4	Aantal versnellingen	-		

Inspectie gegevens

Inspectiedatum	28-02-2025	Terminal	Dekra Ayvens		
 		 		 	
 		 			

Accessoires

Airconditioning (automatisch)	✓
Cruise control	✓
Navigatiesysteem	✓
Automatische versnellingsbak	✓
Centrale vergrendeling	✓
Electrische bedienbare ramen	✓
Parkeersensoren	✓
Audiosysteem	✓

Verwijderbare items

Reservewiel	✓
-------------	---

Documentenlijst
















Handleiding	✓
Onderhoudsboekje	✓
Sleutel	✓
Sleutel met afstandsbediening	✓

Banden

Michelin 215/75/15 Zomer 6.5 mm		Michelin 215/75/15 Zomer 6.5 mm	
Nexen 215/75/15 Zomer 7.0 mm		Nexen 215/75/15 Zomer 6.0 mm	

Exterieur schade

 <p>1</p>	Onderdeel	Laadbak	 <p>3</p>	Onderdeel	Instaplaat
	Positie	Achter		Positie	Linksvoor
	Type	Deuk met lakschade		Type	Kras
	Omvang	-		Omvang	-
	Bewerking	Ter info		Bewerking	Ter info

5		<table border="1"> <tr><td>Onderdeel</td><td>Portier</td></tr> <tr><td>Positie</td><td>Linksvoor</td></tr> <tr><td>Type</td><td>Deuk</td></tr> <tr><td>Omvang</td><td>Diameter (mm) > 20</td></tr> <tr><td>Bewerking</td><td>Smart Repair</td></tr> </table>	Onderdeel	Portier	Positie	Linksvoor	Type	Deuk	Omvang	Diameter (mm) > 20	Bewerking	Smart Repair	6		<table border="1"> <tr><td>Onderdeel</td><td>Tankklep</td></tr> <tr><td>Positie</td><td>Linksvoor</td></tr> <tr><td>Type</td><td>Slechte herstelling</td></tr> <tr><td>Omvang</td><td>-</td></tr> <tr><td>Bewerking</td><td>Herstellen</td></tr> </table>	Onderdeel	Tankklep	Positie	Linksvoor	Type	Slechte herstelling	Omvang	-	Bewerking	Herstellen
Onderdeel	Portier																								
Positie	Linksvoor																								
Type	Deuk																								
Omvang	Diameter (mm) > 20																								
Bewerking	Smart Repair																								
Onderdeel	Tankklep																								
Positie	Linksvoor																								
Type	Slechte herstelling																								
Omvang	-																								
Bewerking	Herstellen																								
7		<table border="1"> <tr><td>Onderdeel</td><td>Dorpel</td></tr> <tr><td>Positie</td><td>Links</td></tr> <tr><td>Type</td><td>Slechte herstelling</td></tr> <tr><td>Omvang</td><td>-</td></tr> <tr><td>Bewerking</td><td>Herstellen</td></tr> </table>	Onderdeel	Dorpel	Positie	Links	Type	Slechte herstelling	Omvang	-	Bewerking	Herstellen	8		<table border="1"> <tr><td>Onderdeel</td><td>Scherm</td></tr> <tr><td>Positie</td><td>Linkerzijde</td></tr> <tr><td>Type</td><td>Deuk</td></tr> <tr><td>Omvang</td><td>Diameter (mm) > 20</td></tr> <tr><td>Bewerking</td><td>Smart Repair</td></tr> </table>	Onderdeel	Scherm	Positie	Linkerzijde	Type	Deuk	Omvang	Diameter (mm) > 20	Bewerking	Smart Repair
Onderdeel	Dorpel																								
Positie	Links																								
Type	Slechte herstelling																								
Omvang	-																								
Bewerking	Herstellen																								
Onderdeel	Scherm																								
Positie	Linkerzijde																								
Type	Deuk																								
Omvang	Diameter (mm) > 20																								
Bewerking	Smart Repair																								
9		<table border="1"> <tr><td>Onderdeel</td><td>Schermlijst</td></tr> <tr><td>Positie</td><td>Linksachter</td></tr> <tr><td>Type</td><td>Kras</td></tr> <tr><td>Omvang</td><td>Lengte (cm) > 10</td></tr> <tr><td>Bewerking</td><td>Herstellen</td></tr> </table>	Onderdeel	Schermlijst	Positie	Linksachter	Type	Kras	Omvang	Lengte (cm) > 10	Bewerking	Herstellen	10		<table border="1"> <tr><td>Onderdeel</td><td>Bumper</td></tr> <tr><td>Positie</td><td>Achter</td></tr> <tr><td>Type</td><td>Deuk met lakschade</td></tr> <tr><td>Omvang</td><td>-</td></tr> <tr><td>Bewerking</td><td>Vervangen</td></tr> </table>	Onderdeel	Bumper	Positie	Achter	Type	Deuk met lakschade	Omvang	-	Bewerking	Vervangen
Onderdeel	Schermlijst																								
Positie	Linksachter																								
Type	Kras																								
Omvang	Lengte (cm) > 10																								
Bewerking	Herstellen																								
Onderdeel	Bumper																								
Positie	Achter																								
Type	Deuk met lakschade																								
Omvang	-																								
Bewerking	Vervangen																								
11		<table border="1"> <tr><td>Onderdeel</td><td>Bumper</td></tr> <tr><td>Positie</td><td>Rechtsachter</td></tr> <tr><td>Type</td><td>Kras</td></tr> <tr><td>Omvang</td><td>-</td></tr> <tr><td>Bewerking</td><td>Vervangen</td></tr> </table>	Onderdeel	Bumper	Positie	Rechtsachter	Type	Kras	Omvang	-	Bewerking	Vervangen	12		<table border="1"> <tr><td>Onderdeel</td><td>Portier</td></tr> <tr><td>Positie</td><td>Linksachter</td></tr> <tr><td>Type</td><td>Deuk met lakschade</td></tr> <tr><td>Omvang</td><td>Diameter (mm) > 20</td></tr> <tr><td>Bewerking</td><td>Herstellen</td></tr> </table>	Onderdeel	Portier	Positie	Linksachter	Type	Deuk met lakschade	Omvang	Diameter (mm) > 20	Bewerking	Herstellen
Onderdeel	Bumper																								
Positie	Rechtsachter																								
Type	Kras																								
Omvang	-																								
Bewerking	Vervangen																								
Onderdeel	Portier																								
Positie	Linksachter																								
Type	Deuk met lakschade																								
Omvang	Diameter (mm) > 20																								
Bewerking	Herstellen																								
13		<table border="1"> <tr><td>Onderdeel</td><td>Portier</td></tr> <tr><td>Positie</td><td>Rechtsachter</td></tr> <tr><td>Type</td><td>Deuk met lakschade</td></tr> <tr><td>Omvang</td><td>Diameter (mm) > 20</td></tr> <tr><td>Bewerking</td><td>Herstellen</td></tr> </table>	Onderdeel	Portier	Positie	Rechtsachter	Type	Deuk met lakschade	Omvang	Diameter (mm) > 20	Bewerking	Herstellen	14		<table border="1"> <tr><td>Onderdeel</td><td>Scherm</td></tr> <tr><td>Positie</td><td>Rechtsachter</td></tr> <tr><td>Type</td><td>Deuk met lakschade</td></tr> <tr><td>Omvang</td><td>Diameter (mm) > 20</td></tr> <tr><td>Bewerking</td><td>Herstellen</td></tr> </table>	Onderdeel	Scherm	Positie	Rechtsachter	Type	Deuk met lakschade	Omvang	Diameter (mm) > 20	Bewerking	Herstellen
Onderdeel	Portier																								
Positie	Rechtsachter																								
Type	Deuk met lakschade																								
Omvang	Diameter (mm) > 20																								
Bewerking	Herstellen																								
Onderdeel	Scherm																								
Positie	Rechtsachter																								
Type	Deuk met lakschade																								
Omvang	Diameter (mm) > 20																								
Bewerking	Herstellen																								
15		<table border="1"> <tr><td>Onderdeel</td><td>Scherm</td></tr> <tr><td>Positie</td><td>Rechts</td></tr> <tr><td>Type</td><td>Deuk</td></tr> <tr><td>Omvang</td><td>Diameter (mm) > 20</td></tr> <tr><td>Bewerking</td><td>Smart Repair</td></tr> </table>	Onderdeel	Scherm	Positie	Rechts	Type	Deuk	Omvang	Diameter (mm) > 20	Bewerking	Smart Repair	16		<table border="1"> <tr><td>Onderdeel</td><td>Behuizing achteruitkijkspiegel</td></tr> <tr><td>Positie</td><td>Rechtsvoor</td></tr> <tr><td>Type</td><td>Gebroken</td></tr> <tr><td>Omvang</td><td>-</td></tr> <tr><td>Bewerking</td><td>Vervangen</td></tr> </table>	Onderdeel	Behuizing achteruitkijkspiegel	Positie	Rechtsvoor	Type	Gebroken	Omvang	-	Bewerking	Vervangen
Onderdeel	Scherm																								
Positie	Rechts																								
Type	Deuk																								
Omvang	Diameter (mm) > 20																								
Bewerking	Smart Repair																								
Onderdeel	Behuizing achteruitkijkspiegel																								
Positie	Rechtsvoor																								
Type	Gebroken																								
Omvang	-																								
Bewerking	Vervangen																								
17		<table border="1"> <tr><td>Onderdeel</td><td>Scherm</td></tr> <tr><td>Positie</td><td>Rechtsvoor</td></tr> <tr><td>Type</td><td>Deuk</td></tr> <tr><td>Omvang</td><td>Diameter (mm) > 20</td></tr> <tr><td>Bewerking</td><td>Herstellen</td></tr> </table>	Onderdeel	Scherm	Positie	Rechtsvoor	Type	Deuk	Omvang	Diameter (mm) > 20	Bewerking	Herstellen	18		<table border="1"> <tr><td>Onderdeel</td><td>Bumper</td></tr> <tr><td>Positie</td><td>Voor</td></tr> <tr><td>Type</td><td>Deuk met lakschade</td></tr> <tr><td>Omvang</td><td>-</td></tr> <tr><td>Bewerking</td><td>Vervangen</td></tr> </table>	Onderdeel	Bumper	Positie	Voor	Type	Deuk met lakschade	Omvang	-	Bewerking	Vervangen
Onderdeel	Scherm																								
Positie	Rechtsvoor																								
Type	Deuk																								
Omvang	Diameter (mm) > 20																								
Bewerking	Herstellen																								
Onderdeel	Bumper																								
Positie	Voor																								
Type	Deuk met lakschade																								
Omvang	-																								
Bewerking	Vervangen																								
19		<table border="1"> <tr><td>Onderdeel</td><td>Dak</td></tr> <tr><td>Positie</td><td>-</td></tr> <tr><td>Type</td><td>Deuk met lakschade</td></tr> <tr><td>Omvang</td><td>Diameter (mm) > 20</td></tr> <tr><td>Bewerking</td><td>Herstellen</td></tr> </table>	Onderdeel	Dak	Positie	-	Type	Deuk met lakschade	Omvang	Diameter (mm) > 20	Bewerking	Herstellen													
Onderdeel	Dak																								
Positie	-																								
Type	Deuk met lakschade																								
Omvang	Diameter (mm) > 20																								
Bewerking	Herstellen																								

Interieur schade

2



Onderdeel	Reiniging interieur
Positie	Voor
Type	Vuil
Omvang	-
Bewerking	Reinigen

4



Onderdeel	Sleutelbehuizing
Positie	-
Type	Gebroken
Omvang	-
Bewerking	Vervangen

20



Onderdeel	Radiocode
Positie	-
Type	Ontbrekend
Omvang	-
Bewerking	Ter info