

Voertuig gegevens

Chassisnr.	WF0XXXTTG XJY19592	Merk	FORD	Onderhoudsdatum	-
Kenteken	V4-64-PJ	Model	TRANSIT 350 105pk L2H2 Ambiente FWD 4d	Km stand onderh	-
Inschrijvingsdatum	13-06-2018	Bouwjaar	2018	Kleur	Wit Lak
Km stand	110 314 km	Cylinderinhoud	1995	Interieurkleur	Zwart
Brandstof	Diesel	Carrosseriesoort	-	Apk datum	-
Aantal zitplaatsen	-	Transmissie	Handmatig	Uitstoot	-
Aantal portieren	4	Aantal versnellingen	6		

Inspectie gegevens

Inspectiedatum	07-03-2025	Terminal	Ayvens Veghel		

Accessoires

Airconditioning (manueel)	✓
Cruise control	✓
Centrale vergrendeling	✓
Electrische bedienbare ramen	✓
Parkeersensoren	✓
Audiosysteem	✓

Verwijderbare items

Reservewiel	✓
-------------	---

Documentenlijst












Handleiding	✓
Reservesleutel	✓
Sleutel met afstandsbediening	✓

Banden


Pirelli 245/70/16 Zomer 4.0 mm		Yokohama 245/70/16 Zomer 2.5 mm	
Continental 245/70/16 Zomer 7.5 mm		Continental 245/70/16 Zomer 6.5 mm	

Exterieur schade

3		Onderdeel	Scherm	4		Onderdeel	Scherm
	Positie	Links	Positie		Linksachter		
	Type	Deuk	Type	Deuk			
	Omvang	Diameter (mm) > 20	Omvang	Diameter (mm) > 20			
	Bewerking	Herstellen	Bewerking	Herstellen			
5		Onderdeel	Portier	6		Onderdeel	Portier
	Positie	Linksachter	Positie		Rechtsachter		
	Type	Deuk met lakschade	Type	Deuk met lakschade			
	Omvang	Diameter (mm) > 20	Omvang	Diameter (mm) > 20			
	Bewerking	Herstellen	Bewerking	Herstellen			

7		<table border="1"> <tr><td>Onderdeel</td><td>Ander carrosserieonderdeel</td></tr> <tr><td>Positie</td><td>Linksachter</td></tr> <tr><td>Type</td><td>Kras</td></tr> <tr><td>Omvang</td><td>-</td></tr> <tr><td>Bewerking</td><td>Herstellen</td></tr> <tr><td>sierlijst</td><td></td></tr> </table>	Onderdeel	Ander carrosserieonderdeel	Positie	Linksachter	Type	Kras	Omvang	-	Bewerking	Herstellen	sierlijst		8		<table border="1"> <tr><td>Onderdeel</td><td>Bumper</td></tr> <tr><td>Positie</td><td>Achter</td></tr> <tr><td>Type</td><td>Deuk</td></tr> <tr><td>Omvang</td><td>-</td></tr> <tr><td>Bewerking</td><td>Vervangen</td></tr> </table>	Onderdeel	Bumper	Positie	Achter	Type	Deuk	Omvang	-	Bewerking	Vervangen
Onderdeel	Ander carrosserieonderdeel																										
Positie	Linksachter																										
Type	Kras																										
Omvang	-																										
Bewerking	Herstellen																										
sierlijst																											
Onderdeel	Bumper																										
Positie	Achter																										
Type	Deuk																										
Omvang	-																										
Bewerking	Vervangen																										
9		<table border="1"> <tr><td>Onderdeel</td><td>Laadbak</td></tr> <tr><td>Positie</td><td>-</td></tr> <tr><td>Type</td><td>Deuk met lakschade</td></tr> <tr><td>Omvang</td><td>Diameter (mm) > 20</td></tr> <tr><td>Bewerking</td><td>Ter info</td></tr> </table>	Onderdeel	Laadbak	Positie	-	Type	Deuk met lakschade	Omvang	Diameter (mm) > 20	Bewerking	Ter info	10		<table border="1"> <tr><td>Onderdeel</td><td>Dorpelbekleding</td></tr> <tr><td>Positie</td><td>Links</td></tr> <tr><td>Type</td><td>Doorboord</td></tr> <tr><td>Omvang</td><td>-</td></tr> <tr><td>Bewerking</td><td>Vervangen</td></tr> </table>	Onderdeel	Dorpelbekleding	Positie	Links	Type	Doorboord	Omvang	-	Bewerking	Vervangen		
Onderdeel	Laadbak																										
Positie	-																										
Type	Deuk met lakschade																										
Omvang	Diameter (mm) > 20																										
Bewerking	Ter info																										
Onderdeel	Dorpelbekleding																										
Positie	Links																										
Type	Doorboord																										
Omvang	-																										
Bewerking	Vervangen																										
11		<table border="1"> <tr><td>Onderdeel</td><td>Scherm</td></tr> <tr><td>Positie</td><td>Rechtsachter</td></tr> <tr><td>Type</td><td>Deuk</td></tr> <tr><td>Omvang</td><td>Diameter (mm) > 20</td></tr> <tr><td>Bewerking</td><td>Smart Repair</td></tr> </table>	Onderdeel	Scherm	Positie	Rechtsachter	Type	Deuk	Omvang	Diameter (mm) > 20	Bewerking	Smart Repair	12		<table border="1"> <tr><td>Onderdeel</td><td>Portier</td></tr> <tr><td>Positie</td><td>Rechts</td></tr> <tr><td>Type</td><td>Deuk met lakschade</td></tr> <tr><td>Omvang</td><td>Diameter (mm) > 20</td></tr> <tr><td>Bewerking</td><td>Herstellen</td></tr> </table>	Onderdeel	Portier	Positie	Rechts	Type	Deuk met lakschade	Omvang	Diameter (mm) > 20	Bewerking	Herstellen		
Onderdeel	Scherm																										
Positie	Rechtsachter																										
Type	Deuk																										
Omvang	Diameter (mm) > 20																										
Bewerking	Smart Repair																										
Onderdeel	Portier																										
Positie	Rechts																										
Type	Deuk met lakschade																										
Omvang	Diameter (mm) > 20																										
Bewerking	Herstellen																										
13		<table border="1"> <tr><td>Onderdeel</td><td>Dakstijl</td></tr> <tr><td>Positie</td><td>Rechts</td></tr> <tr><td>Type</td><td>Deuk</td></tr> <tr><td>Omvang</td><td>Diameter (mm) > 20</td></tr> <tr><td>Bewerking</td><td>Smart Repair</td></tr> </table>	Onderdeel	Dakstijl	Positie	Rechts	Type	Deuk	Omvang	Diameter (mm) > 20	Bewerking	Smart Repair	14		<table border="1"> <tr><td>Onderdeel</td><td>Bumper</td></tr> <tr><td>Positie</td><td>Voor</td></tr> <tr><td>Type</td><td>Kras</td></tr> <tr><td>Omvang</td><td>Lengte (cm) > 10</td></tr> <tr><td>Bewerking</td><td>Herstellen</td></tr> </table>	Onderdeel	Bumper	Positie	Voor	Type	Kras	Omvang	Lengte (cm) > 10	Bewerking	Herstellen		
Onderdeel	Dakstijl																										
Positie	Rechts																										
Type	Deuk																										
Omvang	Diameter (mm) > 20																										
Bewerking	Smart Repair																										
Onderdeel	Bumper																										
Positie	Voor																										
Type	Kras																										
Omvang	Lengte (cm) > 10																										
Bewerking	Herstellen																										
15		<table border="1"> <tr><td>Onderdeel</td><td>Dak</td></tr> <tr><td>Positie</td><td>-</td></tr> <tr><td>Type</td><td>Deuk</td></tr> <tr><td>Omvang</td><td>Diameter (mm) > 20</td></tr> <tr><td>Bewerking</td><td>Herstellen</td></tr> </table>	Onderdeel	Dak	Positie	-	Type	Deuk	Omvang	Diameter (mm) > 20	Bewerking	Herstellen	16		<table border="1"> <tr><td>Onderdeel</td><td>Ander carrosserieonderdeel</td></tr> <tr><td>Positie</td><td>-</td></tr> <tr><td>Type</td><td>Chemische afzetting</td></tr> <tr><td>Omvang</td><td>-</td></tr> <tr><td>Bewerking</td><td>Ter info buitenzijde voertuig</td></tr> </table>	Onderdeel	Ander carrosserieonderdeel	Positie	-	Type	Chemische afzetting	Omvang	-	Bewerking	Ter info buitenzijde voertuig		
Onderdeel	Dak																										
Positie	-																										
Type	Deuk																										
Omvang	Diameter (mm) > 20																										
Bewerking	Herstellen																										
Onderdeel	Ander carrosserieonderdeel																										
Positie	-																										
Type	Chemische afzetting																										
Omvang	-																										
Bewerking	Ter info buitenzijde voertuig																										
17		<table border="1"> <tr><td>Onderdeel</td><td>Portier</td></tr> <tr><td>Positie</td><td>Linksvoor</td></tr> <tr><td>Type</td><td>Deuk</td></tr> <tr><td>Omvang</td><td>Diameter (mm) > 20</td></tr> <tr><td>Bewerking</td><td>Smart Repair</td></tr> </table>	Onderdeel	Portier	Positie	Linksvoor	Type	Deuk	Omvang	Diameter (mm) > 20	Bewerking	Smart Repair															
Onderdeel	Portier																										
Positie	Linksvoor																										
Type	Deuk																										
Omvang	Diameter (mm) > 20																										
Bewerking	Smart Repair																										

Interieur schade

1		<table border="1"> <tr><td>Onderdeel</td><td>Ander interieuronderdeel</td></tr> <tr><td>Positie</td><td>-</td></tr> <tr><td>Type</td><td>Vuil</td></tr> <tr><td>Omvang</td><td>-</td></tr> <tr><td>Bewerking</td><td>Reinigen</td></tr> <tr><td>extreme veronreiniging</td><td></td></tr> </table>	Onderdeel	Ander interieuronderdeel	Positie	-	Type	Vuil	Omvang	-	Bewerking	Reinigen	extreme veronreiniging	
Onderdeel	Ander interieuronderdeel													
Positie	-													
Type	Vuil													
Omvang	-													
Bewerking	Reinigen													
extreme veronreiniging														

2



Onderdeel	Stoelzitting stof
Positie	Linksvoor
Type	Versleten
Omvang	-
Bewerking	Ter info