

GKK Gutachten GmbH
 Theodorstr. 180, 40472 Düsseldorf

Allane SE
 Dr.-Carl-von-Linde-Str. 2
 82049 Pullach im Isartal

GKK Gutachten GmbH

Theodorstr. 180
 40472 Düsseldorf

Tel.: 0211 6878060
 www.gkk-gutachten.de
 Email: info@gkk-gutachten.de

Zustandsbericht



Vorgang

Fahrzeughalter	Allane SE
Ihr Auftrag vom	07.03.2025 durch Allane SE
Besichtigungsort	03205 Calau OT Bolschwitz, Bolschwitz 8
Besichtigungsdatum	14.03.2025
Referenznummern	0030909185 - 0096362074

Fahrzeugdaten / Technische Daten

Kennzeichen	K-KT 2529	Fzg.-Ident.-Nummer	WAUZZZF55MA023355
Fabrikat	Audi	1. Zulassung	25.01.2021
Typ	A5 35 TDI S tronic Sportback advanced	Fahrzeugart	PKW
Getriebe / Gänge	Automatik / 7	Farbe	Distriktgrün - Metallic
Laufleistung abgelesen	170.753 km	Sitzplätze	4
Achsen / angetrieben	2 / 1	Aufbau	Schräghecklimousine, 5 Tüer
Anzahl Besitzer	1	nächste HU	02/2026
Motorart	Hybridantrieb / Diesel / Elektro	Hubraum / Nennleistung	1.968 ccm / 120 KW

Fahrzeugdaten wurden der Zulassungsbescheinigung Teil I entnommen und am Fahrzeug gegengeprüft.

Montierte Räder:					
Position	Reifenart	Felgenart	Hersteller	Dimension	Profiltiefe
vorn links	Winterreifen	Leichtmetallrad	Goodyear	245/40 R 18 97V M+S	3 mm
vorn rechts	Winterreifen	Leichtmetallrad	Continental	245/40 R 18 97V M+S	9 mm
hinten rechts	Winterreifen	Leichtmetallrad	Goodyear	245/40 R 18 97V M+S	6 mm
hinten links	Winterreifen	Leichtmetallrad	Goodyear	245/40 R 18 97V M+S	7 mm
Reservebereifung: TireFit					

Allgemeines / Zustand	
<input checked="" type="checkbox"/>	Serviceheft vorhanden
Kundendienst lt. Wartungsausdruck am 13.01.2025 bei km 164.281.	
Legende :	<input checked="" type="checkbox"/> Ja <input checked="" type="checkbox"/> Nein <input type="checkbox"/> Nicht prüfbar

Vorschaden	Der Vorschaden wurde fach- und sachgerecht behoben	Feststellung
Frontscheibe	Ja	

Anmerkungen
Unfallschaden: Unfallschaden hinten rechts.
Eine Unterbodenkontrolle wurde nicht durchgeführt. 2 Hauptschlüssel vorhanden.

Sonderausstattung

- | | |
|---|--|
| ✓ 3-Zonen Komfortklimaautomatik | ✓ Abwahl rollwiderstandsoptimierte Reifen, Aufhebung der Geschwindigkeitsbegrenzung (18 Zoll) |
| ✓ AdBlue-Tank mit erhöhtem Füllvolumen | ✓ Alcantara/Leder Felsgrau |
| ✓ Alcantara/Leder-Kombination | ✓ Ambiente-Lichtpaket |
| ✓ Angebot Nr. 0315403A01 vom | ✓ Audi connect Navigation & Infotainment |
| ✓ Audi phone box | ✓ Audi sound system |
| ✓ Audi virtual cockpit plus | ✓ Außenspiegel elektrisch einstell-, beheiz- und anklappbar, beidseitig automatisch abblendend, mit Me |
| ✓ Businesspaket | ✓ Distriktgrün Metallic |
| ✓ Entfall Modellbezeichnung und Leistungs-/Technologie-Schriftzug | ✓ Head-up Display |
| ✓ Infotainmentpaket Smartphone | ✓ Komfortpaket Sitze |
| ✓ Komfortpaket Spiegel | ✓ Komfortschlüssel inklusive sensorgesteuerter Gepäckraumentriegelung |
| ✓ Kraftstoffbehälter mit erhöhtem Füllvolumen - 54 l | ✓ LTE-Unterstützung für Audi phone box |
| ✓ Leichtmetallräder, 10-Parallelspeichen, Größe 8 J x 18 mit Winterreifen 245/40 R | ✓ Leichtmetallräder, 5-Doppelspeichen-Stern, Größe 8,5 J x 18 mit Reifen 245/40 R |
| ✓ Matrix LED-Scheinwerfer mit Audi Laserlicht, LED-Heckleuchten und Scheinwerfer-Reinigungsanlage | ✓ Metalliclackierung |
| ✓ Navigationspaket | ✓ Privacy-Verglasung (Scheiben abgedunkelt) |
| ✓ Scheinwerfer-Reinigungsanlage | ✓ Sitzheizung vorn |
| ✓ Sportkontur-Lederlenkrad im 3-Speichen-Design unten abgeflacht mit Multifunktion plus | ✓ Sportsitze vorn |
| ✓ Variable Kopfstützen für Vordersitze | ✓ Vordersitze elektrisch einstellbar mit Memory-Funktion für den Fahrersitz |
| ✓ Winterpaket | ✓ Audi_Prüfung DGUV 70(UVV) vor Übergabe |
| ✓ UTC_Kennzeichenhalter_Carrier_KT | |

Zustand / Beschädigungen

Front

Stoßfänger vorne Verkleidung -lackiert-, verkratzt (Bild 20, Bild 21, Bild 22)

Motorhaube, Steinschlag, Gebrauchsspur

Seite rechts

Kotflügel vorne rechts Schale, beschädigt (Bild 44, Bild 45, Bild 46)

Heck

Stoßfänger hinten Verkleidung -lackiert-, beschädigt (Bild 32, Bild 33, Bild 34)

Stoßfänger hinten Spoiler -unlackiert-, beschädigt (Bild 35, Bild 36)

Reifen, Felgen, Radkappen

LM-Rad vorne rechts, beschädigt (Bild 41, Bild 42, Bild 43)

LM-Rad hinten links, beschädigt (Bild 29, Bild 30, Bild 31)

Reifen vorne links, Untermaß (Bild 12, Bild 13)

Satz Sommerräder, fehlt (Bild 15, Bild 16, Bild 17)

Interieur

Sitz vorne links Bezug Sitzkissen -Leder-, Brandloch (Bild 23, Bild 24, Bild 25)

Laderaum Bodenbelag, verschmutzt (Bild 18, Bild 19)

Sitz hinten links Bezug Sitzkissen -Leder-, Brandloch (Bild 26, Bild 27, Bild 28)

Sitz hinten rechts Bezug Sitzkissen -Leder-, Brandloch (Bild 37, Bild 38)

Sitz hinten mitte Bezug Sitzkissen -Leder-, verschmutzt (Bild 39, Bild 40)

Zubehör, Bordwerkzeug

Reifenreparaturset Füllflasche, MHD überschritten (Bild 14)

Sonstiges

Fahrzeug hinten rechts, Unfallschaden (Bild 47, Bild 48, Bild 49, Bild 50, Bild 51, Bild 52)

Besichtigungsbedingungen

Bei der Besichtigung wurde eine äußere Inaugenscheinnahme am undemontierten Fahrzeug unter Berücksichtigung der vorgefundenen Besichtigungsbedingungen durchgeführt. Es werden keinerlei Eigenschaften von nicht geprüften oder nur eingeschränkt prüfbaren Bereichen des Fahrzeugs zugesichert.

Dieses Dokument enthält im Anhang die Fotodokumentation mit 52 Fotos.

Tunsch, Steffen

Der Sachverständige, 17.03.2025

Fotoanlage



Bild 1.



Bild 2.

Fotoanlage

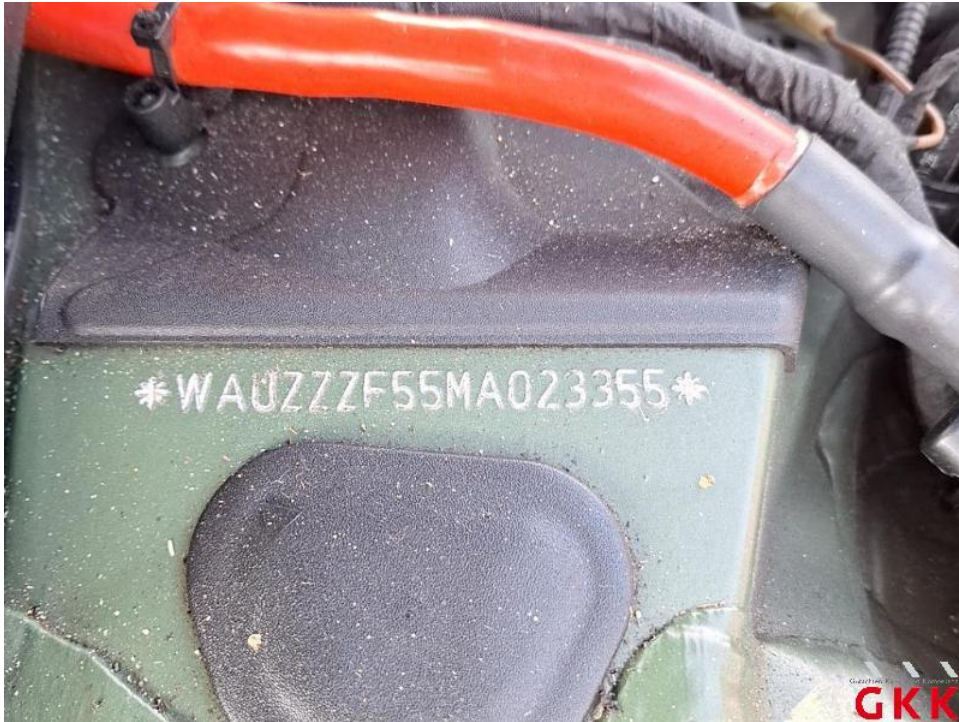


Bild 3.



Bild 4.

Fotoanlage



Bild 5.



Bild 6.

Fotoanlage



Bild 7.



Bild 8.

Fotoanlage



Bild 9.

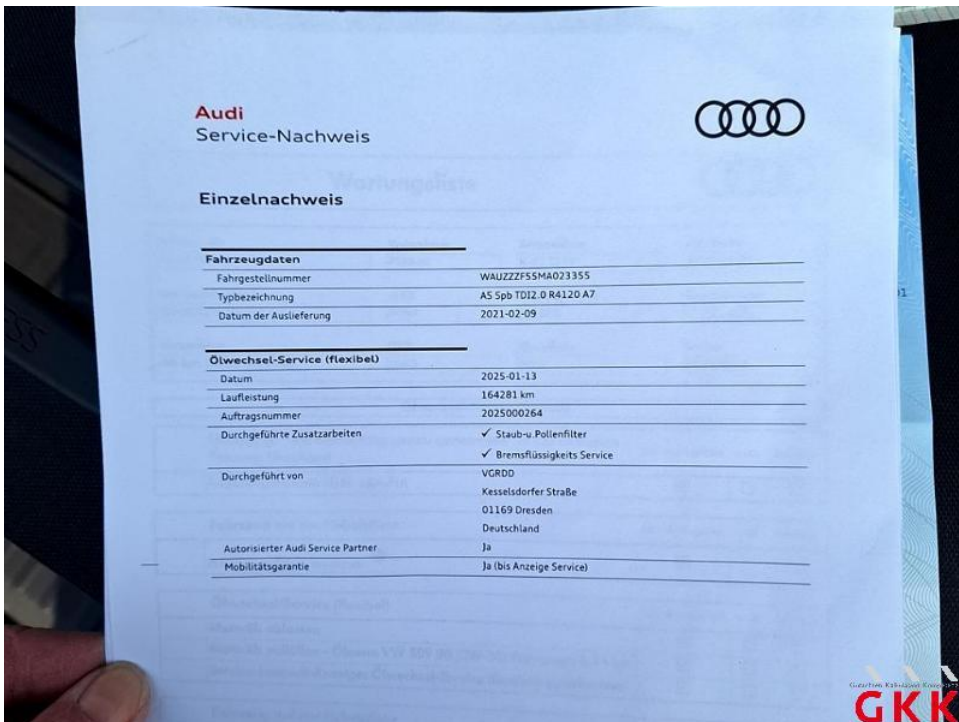


Bild 10.

Fotoanlage



Bild 11.



Bild 12. Reifen, vorne links, Untermaß, ersetzen

Fotoanlage



Bild 13. Reifen, vorne links, Untermaß, ersetzen

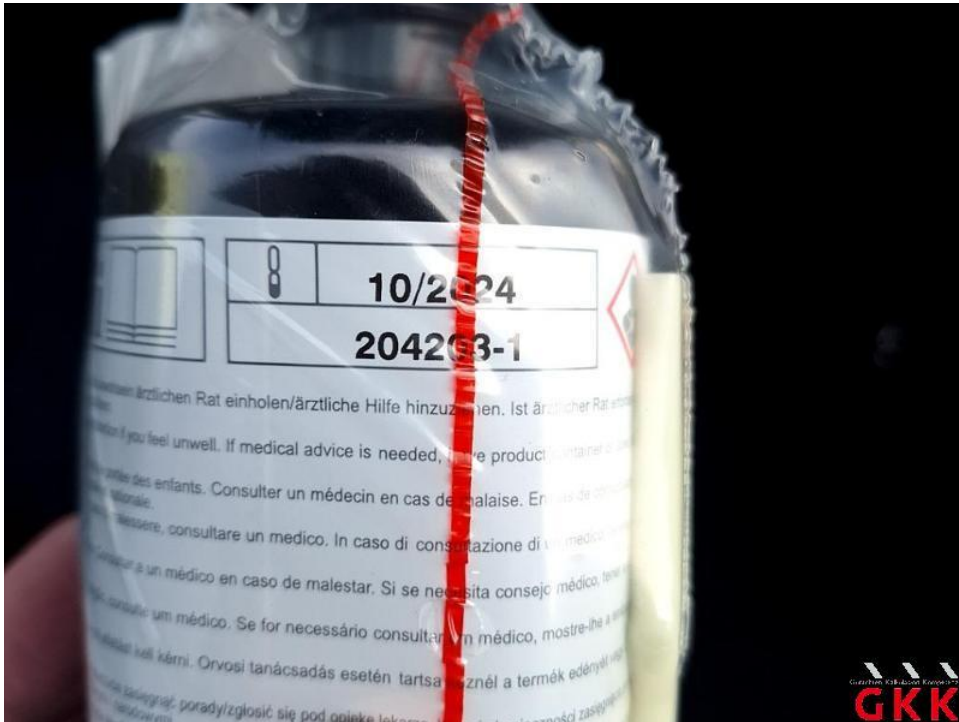


Bild 14. Reifenreparaturset, Füllflasche, MHD überschritten, ersetzen

Fotoanlage



Bild 15. Satz Sommerräder, fehlt, ersetzen



Bild 16. Satz Sommerräder, fehlt, ersetzen

Fotoanlage



Bild 17. Satz Sommerräder, fehlt, ersetzen



Bild 18. Laderaum, Bodenbelag, verschmutzt, aufbereiten

Fotoanlage



Bild 19. Laderaum, Bodenbelag, verschmutzt, aufbereiten



Bild 20. Stoßfänger vorne, Verkleidung -lackiert-, verkratzt, Spotlackieren

Fotoanlage



Bild 21. Stoßfänger vorne, Verkleidung -lackiert-, verkratzt, Spotlackieren



Bild 22. Stoßfänger vorne, Verkleidung -lackiert-, verkratzt, Spotlackieren

Fotoanlage



Bild 23. Sitz vorne links, Bezug Sitzkissen -Leder-, Brandloch, Smartrepair



Bild 24. Sitz vorne links, Bezug Sitzkissen -Leder-, Brandloch, Smartrepair

Fotoanlage



Bild 25. Sitz vorne links, Bezug Sitzkissen -Leder-, Brandloch, Smartrepair



Bild 26. Sitz hinten links, Bezug Sitzkissen -Leder-, Brandloch, Smartrepair

Fotoanlage



Bild 27. Sitz hinten links, Bezug Sitzkissen -Leder-, Brandloch, Smartrepair



Bild 28. Sitz hinten links, Bezug Sitzkissen -Leder-, Brandloch, Smartrepair

Fotoanlage



Bild 29. LM-Rad, hinten links, beschädigt, ersetzen



Bild 30. LM-Rad, hinten links, beschädigt, ersetzen

Fotoanlage



Bild 31. LM-Rad, hinten links, beschädigt, ersetzen



Bild 32. Stoßfänger hinten, Verkleidung -lackiert-, beschädigt, ersetzen

Fotoanlage



Bild 33. Stoßfänger hinten, Verkleidung -lackiert-, beschädigt, ersetzen



Bild 34. Stoßfänger hinten, Verkleidung -lackiert-, beschädigt, ersetzen

Fotoanlage



Bild 35. Stoßfänger hinten, Spoiler -unlackiert-, beschädigt, ersetzen



Bild 36. Stoßfänger hinten, Spoiler -unlackiert-, beschädigt, ersetzen

Fotoanlage



Bild 37. Sitz hinten rechts, Bezug Sitzkissen -Leder-, Brandloch, Smartrepair



Bild 38. Sitz hinten rechts, Bezug Sitzkissen -Leder-, Brandloch, Smartrepair

Fotoanlage



Bild 39. Sitz hinten mitte, Bezug Sitzkissen -Leder-, verschmutzt, aufbereiten



Bild 40. Sitz hinten mitte, Bezug Sitzkissen -Leder-, verschmutzt, aufbereiten

Fotoanlage



Bild 41. LM-Rad, vorne rechts, beschädigt, ersetzen



Bild 42. LM-Rad, vorne rechts, beschädigt, ersetzen

Fotoanlage



Bild 43. LM-Rad, vorne rechts, beschädigt, ersetzen



Bild 44. Kotflügel vorne rechts, Schale, beschädigt, ersetzen

Fotoanlage



Bild 45. Kotflügel vorne rechts, Schale, beschädigt, ersetzen



Bild 46. Kotflügel vorne rechts, Schale, beschädigt, ersetzen

Fotoanlage



Bild 47. Fahrzeug, hinten rechts, Unfallschaden, instand setzen



Bild 48. Fahrzeug, hinten rechts, Unfallschaden, instand setzen

Fotoanlage



Bild 49. Fahrzeug, hinten rechts, Unfallschaden, instand setzen




Bild 50. Fahrzeug, hinten rechts, Unfallschaden, instand setzen

Fotoanlage



Bild 51. Fahrzeug, hinten rechts, Unfallschaden, instand setzen



Bild 52. Fahrzeug, hinten rechts, Unfallschaden, instand setzen