















Voertuig gegevens

Chassisnr.	WF0PXXGCH PMM32592	Merk	FORD	Onderhoudsdatum	-
Kenteken	K1-67-VK	Model	FOCUS 1.5 EcoBI 120pk ST-Line X Business Wagon 5d	Km stand onderh	-
Inschrijvingsdatum	17-03-2021	Bouwjaar	2021	Kleur	Wit Lak
Km stand	142 192 km	Cylinderinhoud	1499	Interieurkleur	Zwart
Brandstof	Diesel	Carrosseriesoort	-	Apk datum	-
Aantal zitplaatsen	-	Transmissie	Handmatig	Uitstoot	-
Aantal portieren	5	Aantal versnellingen	6		

Inspectie gegevens

Inspectiedatum	18-03-2025	Terminal	Ayvens Veghel		
					
					
					

Accessoires

Airconditioning (automatisch)	✓
Cruise control	✓
Navigatiesysteem	✓
Lichtmetalen velgen	✓
Centrale vergrendeling	✓
Electrische bedienbare ramen	✓
Dakrails	✓
Parkeersensoren	✓
Audiosysteem	✓
Led verlichting	✓

Verwijderbare items

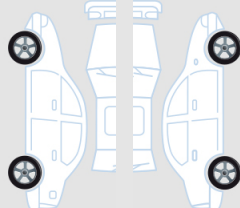


Mobiliteitsset	✓
Kofferafdekking	✓

Documentenlijst








Handleiding	✓
Onderhoudsboekje	✓
Reservesleutel	✓
Sleutel met afstandsbediening	✓
Navigatie software	✓

Banden





Winterbanden

Hankook 215/50/17 Winter 5.0 mm		Hankook 215/50/17 Winter 4.0 mm	
Hankook 215/50/17 Winter 7.0 mm		Hankook 215/50/17 Winter 7.0 mm	

Exterieur schade

4		<table border="1"> <tr><td>Onderdeel</td><td>Scherm</td></tr> <tr><td>Positie</td><td>Linksachter</td></tr> <tr><td>Type</td><td>Deuk</td></tr> <tr><td>Omvang</td><td>Aantal > 2</td></tr> <tr><td>Bewerking</td><td>Smart Repair</td></tr> </table>	Onderdeel	Scherm	Positie	Linksachter	Type	Deuk	Omvang	Aantal > 2	Bewerking	Smart Repair	5		<table border="1"> <tr><td>Onderdeel</td><td>Alu velg 17"</td></tr> <tr><td>Positie</td><td>Linksachter</td></tr> <tr><td>Type</td><td>Kras</td></tr> <tr><td>Omvang</td><td>-</td></tr> <tr><td>Bewerking</td><td>Forfait herstelling</td></tr> </table>	Onderdeel	Alu velg 17"	Positie	Linksachter	Type	Kras	Omvang	-	Bewerking	Forfait herstelling
Onderdeel	Scherm																								
Positie	Linksachter																								
Type	Deuk																								
Omvang	Aantal > 2																								
Bewerking	Smart Repair																								
Onderdeel	Alu velg 17"																								
Positie	Linksachter																								
Type	Kras																								
Omvang	-																								
Bewerking	Forfait herstelling																								
6		<table border="1"> <tr><td>Onderdeel</td><td>Bumper</td></tr> <tr><td>Positie</td><td>Achter</td></tr> <tr><td>Type</td><td>Deuk met lakschade</td></tr> <tr><td>Omvang</td><td>-</td></tr> <tr><td>Bewerking</td><td>Herstellen</td></tr> </table>	Onderdeel	Bumper	Positie	Achter	Type	Deuk met lakschade	Omvang	-	Bewerking	Herstellen	7		<table border="1"> <tr><td>Onderdeel</td><td>Spoiler</td></tr> <tr><td>Positie</td><td>Achter</td></tr> <tr><td>Type</td><td>Kras</td></tr> <tr><td>Omvang</td><td>-</td></tr> <tr><td>Bewerking</td><td>Herstellen</td></tr> </table>	Onderdeel	Spoiler	Positie	Achter	Type	Kras	Omvang	-	Bewerking	Herstellen
Onderdeel	Bumper																								
Positie	Achter																								
Type	Deuk met lakschade																								
Omvang	-																								
Bewerking	Herstellen																								
Onderdeel	Spoiler																								
Positie	Achter																								
Type	Kras																								
Omvang	-																								
Bewerking	Herstellen																								
9		<table border="1"> <tr><td>Onderdeel</td><td>Portier</td></tr> <tr><td>Positie</td><td>Rechtsvoor</td></tr> <tr><td>Type</td><td>Deuk</td></tr> <tr><td>Omvang</td><td>Aantal > 2</td></tr> <tr><td>Bewerking</td><td>Smart Repair</td></tr> </table>	Onderdeel	Portier	Positie	Rechtsvoor	Type	Deuk	Omvang	Aantal > 2	Bewerking	Smart Repair	10		<table border="1"> <tr><td>Onderdeel</td><td>Bumper</td></tr> <tr><td>Positie</td><td>Voor</td></tr> <tr><td>Type</td><td>Deuk met lakschade</td></tr> <tr><td>Omvang</td><td>-</td></tr> <tr><td>Bewerking</td><td>Herstellen</td></tr> </table>	Onderdeel	Bumper	Positie	Voor	Type	Deuk met lakschade	Omvang	-	Bewerking	Herstellen
Onderdeel	Portier																								
Positie	Rechtsvoor																								
Type	Deuk																								
Omvang	Aantal > 2																								
Bewerking	Smart Repair																								
Onderdeel	Bumper																								
Positie	Voor																								
Type	Deuk met lakschade																								
Omvang	-																								
Bewerking	Herstellen																								
11		<table border="1"> <tr><td>Onderdeel</td><td>Voorruit</td></tr> <tr><td>Positie</td><td>-</td></tr> <tr><td>Type</td><td>Steenslag</td></tr> <tr><td>Omvang</td><td>-</td></tr> <tr><td>Bewerking</td><td>Ter info</td></tr> </table>	Onderdeel	Voorruit	Positie	-	Type	Steenslag	Omvang	-	Bewerking	Ter info													
Onderdeel	Voorruit																								
Positie	-																								
Type	Steenslag																								
Omvang	-																								
Bewerking	Ter info																								

Interieur schade

1		<table border="1"> <tr><td>Onderdeel</td><td>Stoelzitting</td></tr> <tr><td>Positie</td><td>Voor</td></tr> <tr><td>Type</td><td>Vuil</td></tr> <tr><td>Omvang</td><td>-</td></tr> <tr><td>Bewerking</td><td>Reinigen</td></tr> </table>	Onderdeel	Stoelzitting	Positie	Voor	Type	Vuil	Omvang	-	Bewerking	Reinigen													
Onderdeel	Stoelzitting																								
Positie	Voor																								
Type	Vuil																								
Omvang	-																								
Bewerking	Reinigen																								
2		<table border="1"> <tr><td>Onderdeel</td><td>Deurbekleding</td></tr> <tr><td>Positie</td><td>Linksvoor</td></tr> <tr><td>Type</td><td>Deuk</td></tr> <tr><td>Omvang</td><td>-</td></tr> <tr><td>Bewerking</td><td>Vervangen</td></tr> </table>	Onderdeel	Deurbekleding	Positie	Linksvoor	Type	Deuk	Omvang	-	Bewerking	Vervangen	3		<table border="1"> <tr><td>Onderdeel</td><td>Stoelzitting</td></tr> <tr><td>Positie</td><td>Achter</td></tr> <tr><td>Type</td><td>Vuil</td></tr> <tr><td>Omvang</td><td>-</td></tr> <tr><td>Bewerking</td><td>Reinigen</td></tr> </table>	Onderdeel	Stoelzitting	Positie	Achter	Type	Vuil	Omvang	-	Bewerking	Reinigen
Onderdeel	Deurbekleding																								
Positie	Linksvoor																								
Type	Deuk																								
Omvang	-																								
Bewerking	Vervangen																								
Onderdeel	Stoelzitting																								
Positie	Achter																								
Type	Vuil																								
Omvang	-																								
Bewerking	Reinigen																								
8		<table border="1"> <tr><td>Onderdeel</td><td>Achterklep-/kofferbakbekleding</td></tr> <tr><td>Positie</td><td>Achter</td></tr> <tr><td>Type</td><td>Gebroken</td></tr> <tr><td>Omvang</td><td>-</td></tr> <tr><td>Bewerking</td><td>Vervangen</td></tr> </table>	Onderdeel	Achterklep-/kofferbakbekleding	Positie	Achter	Type	Gebroken	Omvang	-	Bewerking	Vervangen													
Onderdeel	Achterklep-/kofferbakbekleding																								
Positie	Achter																								
Type	Gebroken																								
Omvang	-																								
Bewerking	Vervangen																								