



Bild 1 : Diagonal vorn links



Bild 2 : Diagonal vorn rechts



Bild 3 : Diagonal hinten rechts




Bild 4 : Diagonal hinten links




Bild 5 : Fahrzeugunterseite



Bild 6 : Kombiinstrument (betriebsbereit) mit Km-Stand



Bild 7 : Serviceintervallanzeige



Bild 8 : Durch geöffnete Fahrertüre: Fahrersitz, Armaturenbrett und Schalthebel



Bild 9 : Durch geöffnete hintere Tür: Rücksitzbank




Bild 10 : Mittelkonsole (Radio/Navi eingeschaltet)



Bild 11 : Serviceheft letzter Eintrag, alle Fahrzeugschlüssel, Bordmappe

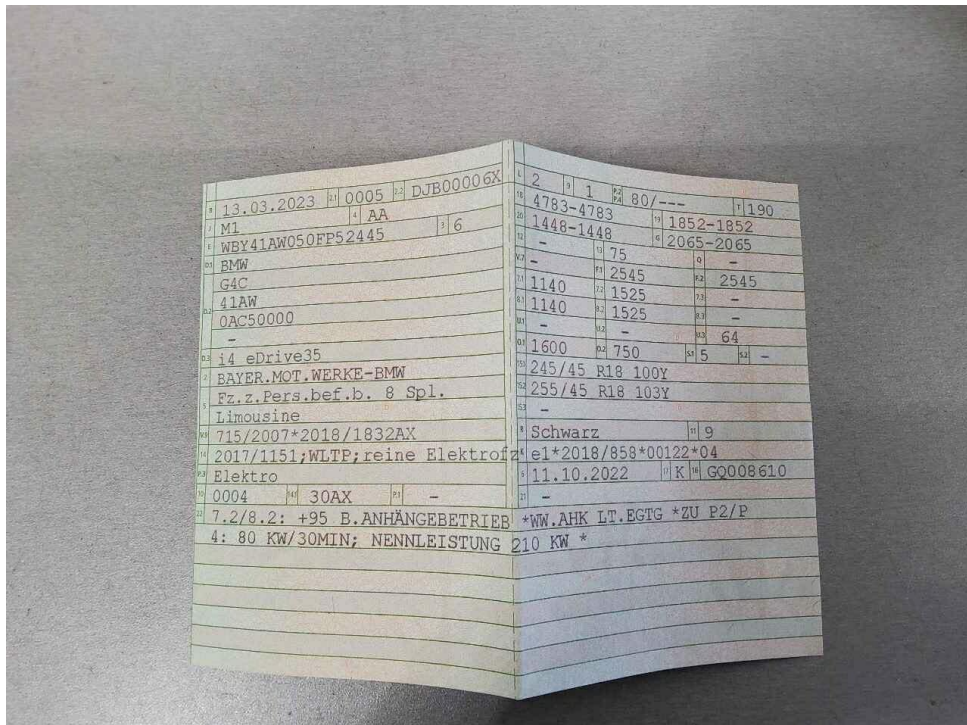


Bild 12 : ZLB Teil 1 (ohne Halterdaten)



Bild 13 : 2. Radsatz




Bild 14 : Ladekabel E-Fahrzeug

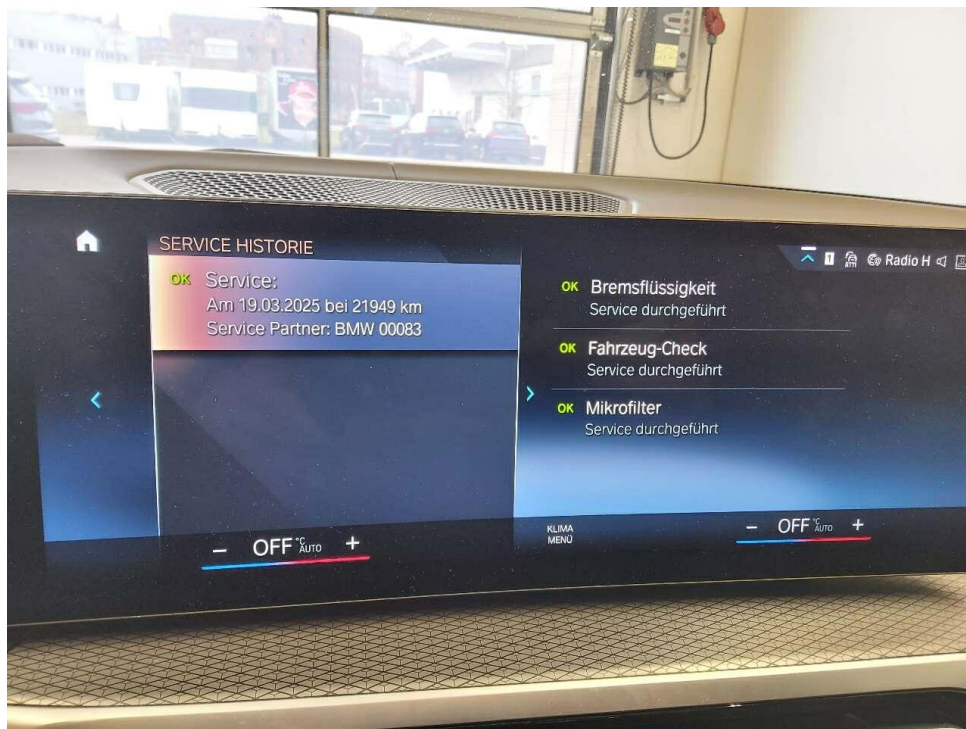


Bild 15 : Letzter Service




Bild 16 : Tür hinten rechts, eingedellt, Gebrauchsspur





Bild 17 : Tür hinten links, deformiert, instandsetzen und lackieren mit Lackaufbau



Bild 18 : Tür vorne links, deformiert, instandsetzen und lackieren mit Lackaufbau



Bild 19 : Tür vorne rechts Einstieg Lackierung, zerkratzt, Gebrauchsspur



Bild 20 : Felge hinten rechts Lackierung, zerkratzt, smart repair



Bild 21 : Seitenteil hinten links Lackierung, verschrammt, Gebrauchsspur




Bild 22 : Glanzgedrehte Felge VR Materialabtrag