

GKK Gutachten GmbH
 Theodorstr. 180, 40472 Düsseldorf

Raiffeisen-Impuls Fuhrparkmanagement
 GmbH & Co. KG

GKK Gutachten GmbH

Theodorstr. 180
 40472 Düsseldorf

Tel.: 0211 6878060
 www.gkk-gutachten.de
 Email: info@gkk-gutachten.de

Wertgutachten



Vorgang

Ihr Auftrag vom	07.03.2025 durch Raiffeisen-Impuls Fuhrparkmanagement GmbH & Co. KG
Besichtigungsort	36272 Niederaula, Industriestraße 11
Besichtigungsdatum	10.03.2025
Referenznummern	0002034403

Fahrzeugdaten / Technische Daten

Fahrzeugident.-Nr.	WF01XXTTG1KT33833		
Fahrzeugart	Transporter - Kombi	Farbton / Lackart	Frost-Weiß / Uni
Hersteller	Ford	Nächste HU	02/2027
Typ / Verkaufsbez.	Transit/Tourneo Custom Kombi 2.0 TDCI Trend	Laufleistung abgelesen	49.351 km
Erstzulassung	08.11.2019	Emissionsklasse	keine Angabe
Getriebe / Gänge	Manuell / 6	Sitzplätze / Türen	9 / 4
Achsen / angetrieben	2 / 1	Anzahl Besitzer	keine Angabe
Motorart	Reihenmotor / Diesel	Hubraum / Nennleistung	1.997 ccm / 96 KW
Antriebsart	Frontantrieb		

Fahrzeugdaten wurden durch den Auftraggeber mitgeteilt und am Fahrzeug gegengeprüft und ergänzt.

Montierte Räder:					
Position	Reifenart	Felgenart	Hersteller	Dimension	Profiltiefe
vorn links	Allwetterreifen	Stahlrad	Vredestein	215/65 R 16C 109/107T AS	5 mm
vorn rechts	Allwetterreifen	Stahlrad	Vredestein	215/65 R 16C 109/107T AS	5 mm
hinten rechts	Allwetterreifen	Stahlrad	Vredestein	215/65 R 16C 109/107T AS	7 mm
hinten links	Allwetterreifen	Stahlrad	Vredestein	215/65 R 16C 109/107T AS	7 mm
Reservebereifung: Fahrbereifung					

Allgemeines / Zustand	
✓ Fahrzeug ist fahrbereit	✗ Unterbodenkontrolle durchgeführt
✗ Fahrzeug ist zugelassen	✓ Hauptschlüssel vorhanden (Anzahl: 2)
✓ Batterie ist betriebsbereit	✗ Nebenschlüssel vorhanden (Anzahl: 0)
✓ Serviceheft vorhanden	✗ Rangierfahrt durchgeführt.
✗ Probefahrt durchgeführt.	✗ Ladekabel vorhanden
✗ Anhängerkupplung vorhanden	✓ Bordwerkzeug vorhanden
Kundendienst laut Serviceheft am 21.02.2024 bei km 38.263. Restlaufzeit 0 Tage. Restlaufstrecke 0 Kilometer.	

Funktionsfähigkeit / Auffälligkeiten	
✓ Motor startet eigenständig	✓ Schließanlage (ZV) funktionsfähig
✓ Lichtanlage funktionsfähig	⊖ Schiebedach oder Verdeck funktionsfähig
✓ Fensterheber funktionsfähig	✓ Entertainment (Radio, Navigationssystem) funktionsfähig
✓ Kombiinstrument und Fahrzeuganzeigen	

Fahrzeugzustand	
✗ verschmutzt	✗ nass
✗ Eis	✗ Schnee

Fahrzeugstandort	
✗ unzureichende Lichtverhältnisse	✗ Lichtblendung (Besichtigung im Freien)
✗ Dunkelheit	✗ Fahrzeug eingeschränkt zugänglich

Legende : ✓ Ja ✗ Nein ○ Nicht prüfbar ⊖ Nicht vorhanden

Vorschaden	Der Vorschaden wurde fach- und sachgerecht behoben	Feststellung
Keine festgestellt.		

Anmerkungen
 Zum Besichtigungszeitpunkt lagen keine ZB Teil I und keine Unterlagen zur Anzahl der Besitzer vor.

Ausstattung gemäß VIN-Abfrage

Serienausstattung (nicht verifiziert)	
Airbag Beifahrerseite	Airbag Fahrerseite
Aktives Kurvenlicht	Anti-Blockier-System (ABS)
Antriebs-Schlupfregelung (ASR)	Antriebsart: Frontantrieb
Audiosystem 16: Radio mit 4" Multifunktionsdisplay	Audiosystem: Radio mit USB und Bluetooth-Freisprecheinrichtung
Radiovorbereitung, 6 Lautsprecher	FordPass Connect inkl. eCall
Ford SYNC 3	Außenspiegel elektr. verstell- und heizbar
Blinkleuchte in Außenspiegel integriert	Bodenbelag: Gummi im Lade-/Fahrgastraum (vollständig)
Bordcomputer	Einstiegsleuchten
Elektron. Stabilitäts-Programm (ESP)	Elektron. Traktionskontrolle
Fahrassistenz-System: Berganfahr-Assistent	Fahrassistenz-System: Notbrems-Assistent
Fahrassistenz-System: Seitenwind-Assistent	Fenster im Lade-/FG-Raum: - feststehend, 2.Reihe links
Fenster im Lade-/FG-Raum: - schiebbar, 2.Reihe links	Fenster im Lade-/FG-Raum: - feststehend, 3.Reihe links
Fenster im Lade-/FG-Raum: - feststehend, 3.Reihe rechts	Fensterheber elektrisch
Generator 240 A	Geschwindigkeits-Regelanlage (Tempomat)
Getriebe 6-Gang	Haltegriff B-Säule
Haltegriffe vorn	Handschuhfach abschließbar
Karosserie/Aufbau: Kombi	Karosserievariante: Normaldach
Kühlergrill schwarz	Lenkrad (Leder)
Lenksäule (Lenkrad) höhen-/längsverstellbar	Modellpflege
Motor 2,0 Ltr. - 96 kW TDCi KAT	Parkpilotsystem vorn und hinten
Nebelscheinwerfer	Radiovorbereitung, 4 Lautsprecher
Radstand 2933 mm	Reifendruck-Kontrollsystem
Reserverad in Fahrbereifung	Rußpartikelfilter
Schadstoffarm nach Abgasnorm Euro 6d-TEMP	Scheibenwischer mit Intervallschaltung, regulierbar
Scheinwerfer H4	Schiebetür Lade-/Fahrgastraum rechts
Schmutzfänger vorn und hinten	Seitenschutzleisten
Sitz-Paket 13: Fahrersitz (4-fach verstellbar) - Beifahrerdoppelsitz, Stoff	Sitze im Fahrerhaus: Fahrersitz mit Lendenwirbelstütze
Sitze im Lade-/FG-Raum: 3.Reihe, Einzelsitz rechts, Doppelsitz links	Stahlfelgen 6,5x16
Start/Stop-Anlage	Steckdose 12V im Lade-/Fahrgastraum
Stoßfänger teillackiert	Tagfahrlicht LED
Trend	Verzurrösen (2)
Zentralverriegelung mit Fernbedienung	Zusatzheizung elektrisch
Zweiter Schlüssel mit Fernbedienung	
Sonderausstattung (verifiziert)	
Doppelklimaanlage ✓	Heckklappe mit Verglasung ✓
Heckscheibe heizbar ✓	Konfiguration mit spezifischer Zentralverriegelung ✓
Sicht-Paket 1 ✓	Frontscheibe heizbar ✓
Trittstufe unter Schiebetür links ✓	Trittstufe unter Schiebetür rechts ✓
Wärmeschutzverglasung Lade-/Fahrgastraum, mittlerer Tönungsgrad ✓	

Wertbeeinflussende Faktoren		
Front (Angaben ohne MwSt.)	Reparaturkosten	MW
Stoßfänger vorne PDC-Sensor, beschädigt, ersetzen (Bild 23, Bild 24)	113,52 €	68,11 €
Stoßfänger vorne Verkleidung -lackiert-, verkratzt, Spotlackieren (Bild 20, Bild 21, Bild 22)	160,00 €	160,00 €
Motorhaube, Lackierung verwittert / matt, polieren (Bild 25, Bild 26)	30,00 €	30,00 €
Seite links (Angaben ohne MwSt.)	Reparaturkosten	MW
Spiegelgehäuse links Blende -lackiert-, verkratzt, Gebrauchsspur	0,00 €	0,00 €
Tür vorne links, verkratzt, auslegen, schleifen, polieren (Bild 17, Bild 18, Bild 19)	30,00 €	30,00 €
Tür vorne links, beschädigt, instand setzen - lackieren (Bild 31, Bild 32)	821,62 €	556,78 €
Seitenwand links, verkratzt, lackieren (Bild 14, Bild 15, Bild 16)	1093,98 €	656,39 €
Seite rechts (Angaben ohne MwSt.)	Reparaturkosten	MW
Seitenwand rechts, beschädigt, instand setzen - lackieren (Bild 41, Bild 42)	590,55 €	386,23 €
Tür vorne rechts Innenverkleidung -Standard-, verkratzt, Smartrepair (Bild 33, Bild 34)	20,00 €	20,00 €
Kotflügel vorne rechts, verkratzt, polieren (Bild 27, Bild 28)	30,00 €	30,00 €
Schiebetür rechts, beschädigt, instand setzen - lackieren (Bild 35, Bild 36, Bild 37)	968,68 €	676,92 €
Schiebetür rechts Dichtung -Einstieg-, beschädigt, ersetzen (Bild 38, Bild 39, Bild 40)	161,16 €	96,70 €
Heck (Angaben ohne MwSt.)	Reparaturkosten	MW
Stoßfänger hinten Ecke links -lackiert-, verkratzt, auslegen, schleifen, polieren (Bild 50, Bild 51)	30,00 €	30,00 €
Stoßfänger hinten Verkleidung -unlackiert-, beschädigt, ersetzen (Bild 48, Bild 49)	234,43 €	140,66 €
Heckklappe, beschädigt, instand setzen - lackieren (Bild 43, Bild 44)	1175,77 €	801,17 €
Heckklappe Innenverkleidung, beschädigt, ersetzen (Bild 45, Bild 46, Bild 47)	151,37 €	90,82 €
Reifen, Felgen, Radkappen (Angaben ohne MwSt.)	Reparaturkosten	MW
Radkappe(n) vorne rechts, fehlt, ersetzen (Bild 29, Bild 30)	40,31 €	40,31 €
Sonstiges (Angaben ohne MwSt.)	Reparaturkosten	MW
Inspektion groß Transporter, ausgelassen, durchführen	851,41 €	851,41 €
Fahrzeug Front, Steinschlag, Gebrauchsspur	0,00 €	0,00 €

Bei der Berechnung der einzelnen Beträge wurde für die Lackiervorbereitung ein Gesamtbetrag von 442,23 EUR berücksichtigt und auf die Lackierpositionen verteilt.

Wertermittlung (bezogen auf den Besichtigungszeitpunkt, Angaben ohne MwSt)	
Reparaturkosten	6.502,80 €
Minderwert	4.665,50 €
Händlereinkaufspreis	13.275,00 €
Händlerverkaufspreis	14.775,00 €

Besichtigungsbedingungen

Bei dieser Besichtigung wurde eine äußere Inaugenscheinnahme am undemontierten Fahrzeug unter Berücksichtigung der vorgefundenen Besichtigungsbedingungen durchgeführt. Es werden keinerlei Eigenschaften von nicht geprüften oder nur eingeschränkt prüfbar Bereichen des Fahrzeugs zugesichert.

Minderwert

Die festgesetzten Beträge für den Minderwert „MW“ entsprechen nicht den Reparaturkosten für die aufgeführten Beschädigungen sondern orientieren sich an Fahrzeugalter und Laufleistung.

Bei der Ermittlung des ausgewiesenen Fahrzeugwertes fanden diese Werte Verwendung. Berücksichtigt wurden nur überdurchschnittliche Beschädigungen.

Dieses Dokument enthält im Anhang die Fotodokumentation mit 51 Fotos.

Göllner, Nino

Der Sachverständige, 12.03.2025

Fotoanlage



Bild 1



Bild 2

Fotoanlage



Bild 3



Bild 4

Fotoanlage

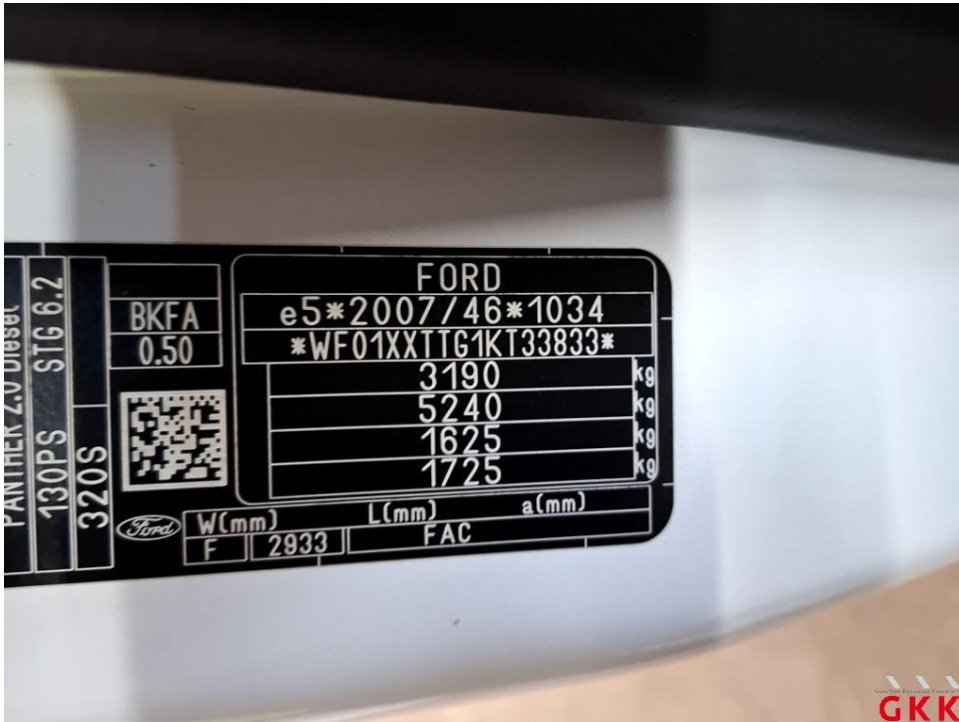


Bild 5



Bild 6

Fotoanlage




Bild 7



Bild 8

Fotoanlage



Bild 9



Bild 10

Fotoanlage



Bild 11

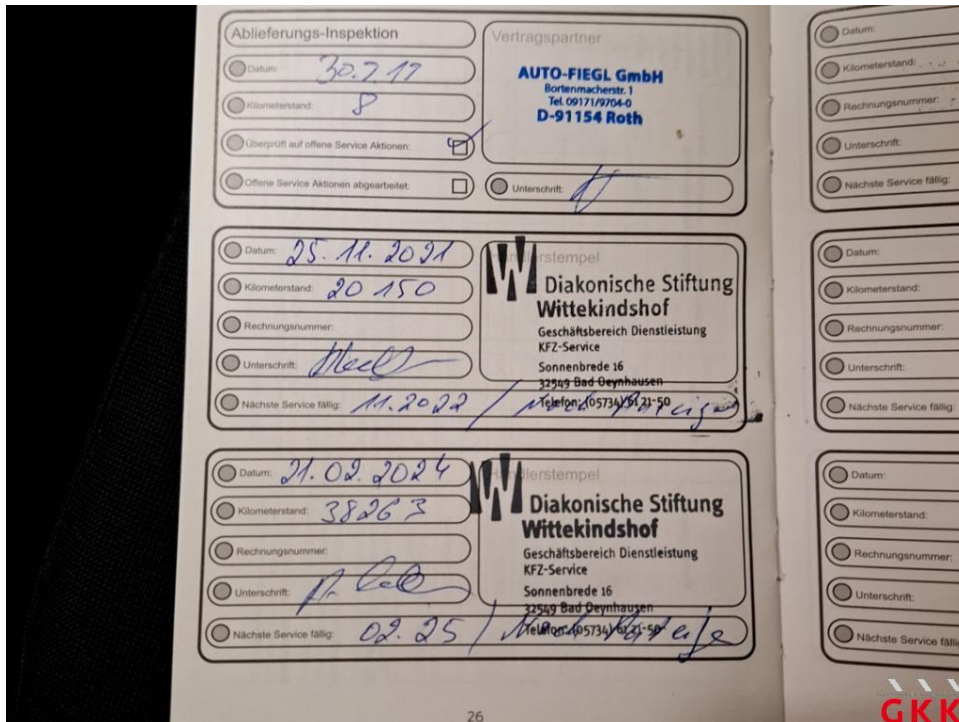


Bild 12

Fotoanlage




Bild 13



Bild 14 Seitenwand links, verkratzt, lackieren

Fotoanlage




Bild 15 Seitenwand links, verkratzt, lackieren



Bild 16 Seitenwand links, verkratzt, lackieren

Fotoanlage



Bild 17 Tür vorne links, verkratzt, auslegen, schleifen, polieren




Bild 18 Tür vorne links, verkratzt, auslegen, schleifen, polieren

Fotoanlage




Bild 19 Tür vorne links, verkratzt, auslegen, schleifen, polieren



Bild 20 Stoßfänger vorne, Verkleidung -lackiert-, verkratzt, Spotlackieren

Fotoanlage



Bild 21 Stoßfänger vorne, Verkleidung -lackiert-, verkratzt, Spotlackieren



Bild 22 Stoßfänger vorne, Verkleidung -lackiert-, verkratzt, Spotlackieren

Fotoanlage



Bild 23 Stoßfänger vorne, PDC-Sensor, beschädigt, ersetzen



Bild 24 Stoßfänger vorne, PDC-Sensor, beschädigt, ersetzen

Fotoanlage



Bild 25 Motorhaube, Lackierung verwittert / matt, polieren




Bild 26 Motorhaube, Lackierung verwittert / matt, polieren

Fotoanlage



Bild 27 Kotflügel vorne rechts, verkratzt, polieren



Bild 28 Kotflügel vorne rechts, verkratzt, polieren

Fotoanlage



Bild 29 Radkappe(n), vorne rechts, fehlt, ersetzen



Bild 30 Radkappe(n), vorne rechts, fehlt, ersetzen

Fotoanlage



Bild 31 Tür vorne links, beschädigt, instand setzen - lackieren



Bild 32 Tür vorne links, beschädigt, instand setzen - lackieren

Fotoanlage



Bild 33 Tür vorne rechts, Innenverkleidung -Standard-, verkratzt, Smartrepair



Bild 34 Tür vorne rechts, Innenverkleidung -Standard-, verkratzt, Smartrepair

Fotoanlage



Bild 35 Schiebetür rechts, beschädigt, instand setzen - lackieren



Bild 36 Schiebetür rechts, beschädigt, instand setzen - lackieren

Fotoanlage



Bild 37 Schiebetür rechts, beschädigt, instand setzen - lackieren



Bild 38 Schiebetür rechts, Dichtung -Einstieg-, beschädigt, ersetzen

Fotoanlage



Bild 39 Schiebetür rechts, Dichtung -Einstieg-, beschädigt, ersetzen



Bild 40 Schiebetür rechts, Dichtung -Einstieg-, beschädigt, ersetzen

Fotoanlage



Bild 41 Seitenwand rechts, beschädigt, instand setzen - lackieren



Bild 42 Seitenwand rechts, beschädigt, instand setzen - lackieren

Fotoanlage



Bild 43 Heckklappe, beschädigt, instand setzen - lackieren




Bild 44 Heckklappe, beschädigt, instand setzen - lackieren

Fotoanlage



Bild 45 Heckklappe, Innenverkleidung, beschädigt, ersetzen



Bild 46 Heckklappe, Innenverkleidung, beschädigt, ersetzen

Fotoanlage



Bild 47 Heckklappe, Innenverkleidung, beschädigt, ersetzen



Bild 48 Stoßfänger hinten, Verkleidung -unlackiert-, beschädigt, ersetzen

Fotoanlage



Bild 49 Stoßfänger hinten, Verkleidung -unlackiert-, beschädigt, ersetzen



Bild 50 Stoßfänger hinten, Ecke links -lackiert-, verkratzt, auslegen, schleifen, polieren

Fotoanlage



Bild 51 Stoßfänger hinten, Ecke links -lackiert-, verkratzt, auslegen, schleifen, polieren